

1과목 : 워드프로세서 용어 및 기능

1. 기억장치의 용량 단위가 가장 큰 것부터 적은 것 순서로 바르게 배열된 것은?

- | | |
|-----------------|-----------------|
| ㉓ MB(Mega Byte) | ㉔ PB(Peta Byte) |
| ㉕ TB(Tera Byte) | ㉖ GB(Giga Byte) |

- ① a-b-c-d ② a-c-b-d
㉓ b-c-d-a ④ c-b-d-a

2. 다음 중 화면표시 장치의 종류가 아닌 것은?

- ① FED(Field Emission Display)
② LCD(Liquid Crystal Display)
③ PDP(Plasma Display Panel)
㉓ 플로터(Plotter)

3. 다음의 기억장치들 중에서 저장된 내용을 삭제하거나 수정할 수 없는 것은?

- ① 하드디스크 ② 플래시 롬(Flash ROM)
㉓ CD-ROM ④ Zip 디스크(Zip Disk)

4. 다음 중 오류두기나 복사하기 한 내용이 저장되는 곳은?

- ① 클립아트(Clip Art)
㉓ 클립보드(Clip Board)
③ 하드디스크(Hard Disk)
④ 스푼 파일(Spool File)

5. 다음 중 커서의 이동 시 사용되는 키로만 바르게 짝지어진 것은?

- ① [Insert] - [Pause]
② [Page Down] - [Print Screen]
③ [Home] - [Num Lock]
㉓ [End] - [Home]

6. 다음 중 편집기능이 아닌 것은?

- ① 수정 ② 삽입
③ 삭제 ㉓ 표시

7. 화면의 현재 상태를 그대로 인쇄 장치를 통하여 출력하는 기능은?

- ① 홈 베이스(Home Base)
㉓ 하드 카피(Hard Copy)
③ 소프트 카피(Soft Copy)
④ 포매터(Formatter)

8. 다음 중 문서 작성 시 문서를 효과적으로 빠르게 입력하는 기능으로 옳지 않은 것은?

- ㉓ 래그드(Ragged) ② 매크로(Macro)
③ 상용구 ④ 복사하기, 붙여넣기

9. 다음 중 “붙이기”와 관련 없는 것은?

- ① 영역복사와 이동 ㉓ 캡션(Caption)
③ 버퍼(Buffer) ④ [Ctrl]+[V]

10. 다음 중 편집한 문서를 인쇄하기 전에 화면에 미리 출력시켜 보는 것은?

- ① 클립보드(Clipboard)
② 위지윅(WYSIWYG)
③ 창 나누기(Split Screen)
㉓ 미리보기(Preview)

11. 다음 중 문자 입력 방법에 대한 설명으로 옳지 않은 것은?

- ① 영문 입력시 대·소문자의 전환은 [Caps Lock]키를 이용한다.
② 한글 입력은 한글 2벌식이나 한글 3벌식 자판을 이용하여 입력한다.
㉓ [Ctrl]키를 누른 채 영문 키를 누르면 대문자나 소문자를 변경하여 입력할 수 있다.
④ 워드프로세서 프로그램마다 문자표를 지원한다.

12. 다음 중 정렬(Align)에 관련된 용어가 아닌 것은?

- ① 오른쪽 정렬 ② 왼쪽 정렬
③ 가운데 정렬 ㉓ 크기 정렬

13. 다음 중 키보드로 입력이 불가능한 문자는?

- ㉓ ÷ ② %
③ @ ④ &

14. 한/영 키를 잘못 눌러 한글과 영문이 뒤바뀐 상태에서 “djajsl”을 입력하였더니 입력과 동시에 다음과 같이 자동으로 “어머니”로 변경시켜주었다. 이에 해당되는 기능은 무엇인가?

djajsl → 어머니

- ㉓ 한영 자동 전환 ② 대/소문자 변경
③ 자동요약 ④ 맞춤법 검사

15. 문서에 포함된 표 또는 그림의 제목이나 설명을 붙이는 기능은?

- ① 디폴트(Default) ㉓ 캡션(Caption)
③ 옵션(Option) ④ 소트(Sort)




16. 보조기억장치에 기억된 데이터를 주기억장치로 불러오는 것을 무엇이라 하는가?

- ㉓ 로드(Load) ② 세이브(Save)
③ 경로(Path) ④ 백업(Backup)

17. 다음 중 커서(Cursor) 이동키에 관한 내용으로 옳지 않은 것은?

- ① [Tab] : 여러 칸을 한번에 일정한 간격으로 이동한다.
㉓ [→] : 커서를 오른쪽으로 한 문자씩 삭제하며 이동시킨다.
③ [Home], [End] : 커서를 줄의 맨 처음과 끝으로 이동시킨다.
④ [Page Up], [Page Down] : 커서를 한 화면 단위로 이동시킨다.

18. 다음 교정부호에 대한 설명 중 바르게 된 것은?

- ①  : 삼입 ②  : 들어쓰기
 ③  : 줄잇기 ④  : 교정취소

19. 다음의 A 문장을 B 문장과 같이 바꾸기 위해서 사용되는 교정부호로 옳은 것은?

A. 인터넷이 점점 널리 보급되고 필요불가결해지고 있다.
 B. 인터넷이 점점 널리 보급되고 필요불가결해지고 있다.

- ①  ② 
 ③  ④ 

20. 문서의 상하좌우 여백을 나타내는 용어는?

- ① 마진(Margin) ② 옵션(Option)
 ③ 머지(Merge) ④ 피치(Pitch)

2과목 : PC 운영 체제





21. 다음 중 한글 Windows 98에서 마우스와 함께 사용할 수 있는 키로 옳은 것은?

- ① [Shift] ② [Enter]
 ③ [Caps Lock] ④ [Delete]

22. 한글 Windows 98의 작업표시줄의 시작단추 위에 마우스를 위치시키고 마우스의 오른쪽 단추를 클릭하여 표시되는 바로가기 메뉴의 항목이 아닌 것은?

- ① 실행 ② 열기
 ③ 탐색 ④ 찾기

23. 다음은 한글 Windows 98의 [제어판] 내의 [마우스] 도구에서 기본적으로 설정되어 있는 마우스 포인터 아이콘들이다. 설명이 틀린 것은?

- ①  : 백그라운드에서 작업
 ②  : 사용중
 ③  : 사용할 수 없음
 ④  : 도움말 선택

24. 한글 Windows 98에서 [제어판]의 [디스플레이] 도구를 선택하고 바로가기 메뉴에서 열기를 선택하였다. [디스플레이] 도구에서 설정 가능한 항목이 아닌 것은?

- ① Windows 바탕 화면의 배경무늬 설정
 ② 화면 보호기 설정
 ③ 화면 배색 설정
 ④ 동화상 디스플레이 실행

25. 한글 Windows 98에서 파일을 현재 폴더에서 다른 폴더로 이동시키려고 한다. 다음 중에서 가장 관련이 없는 작업은?

- ① 파일 선택하기 ② 잘라내기
 ③ 복사 ④ 붙여넣기

26. 한글 Windows 98에서 특정 파일이나 폴더의 이름을 바꾸는 방법으로 가장 적절하지 않은 것은?

- ① 파일이나 폴더를 선택한 후 [F2]키를 누른다.
 ② 파일이나 폴더를 선택한 후 한번 더 클릭한다.
 ③ 파일이나 폴더를 삭제하고 새로운 이름으로 다시 만든다.
 ④ 바로가기 메뉴에서 이름 바꾸기를 선택한다.


27. 한글 Windows 98에서 파일을 인쇄할 때 인쇄할 내용을 하드디스크에 일시적으로 보관하여 출력함으로서 컴퓨터가 인쇄 중에도 다른 작업을 수행할 수 있도록 하는 기능을 무엇이라고 하나?

- ① 스푼 기능 ② 스캔 디스크 기능
 ③ 플러그 앤 플레이 ④ 병렬 인쇄 기능

28. 한글 Windows 98 시작메뉴의 [설정]-[제어판]-[마우스]를 선택하여 마우스 등록정보 창에서 설정할 수 없는 것은?

- ① 왼손잡이를 위한 마우스 단추 설정을 할 수 있다.
 ② 마우스 포인터의 모양을 변경할 수 있다.
 ③ 마우스 포인터의 동작 속도를 변경할 수 있다.
 ④ 마우스를 연결하는 포트를 바꿀 수 있다.

29. 한글 Windows 98에서 폴더창의 제목표시줄 버튼중에서 [Alt] + [F4]키와 같은 기능을 하는 버튼은 어느 것인가?

- ①  ② 
 ③  ④ 

30. 한글 Windows 98의 탐색기에 폴더의 내용을 웹 페이지 형식으로 보고자 할 때 사용하는 메뉴는?

- ① [파일] ② [편집]
 ③ [도구] ④ [보기]

31. 한글 Windows 98에서 도움말을 사용하기 위한 단축키는?

- ① [F1] ② [F2]
 ③ [F3] ④ [F4]

32. 한글 Windows 98 운영체제를 새로이 설치했을 때 바탕화면에 기본적으로 표시되는 아이콘이 아닌 것은?

- ① 내 컴퓨터 ② 메모장
 ③ 휴지통 ④ 내 서류가방

33. 한글 Windows 98의 탐색기에서 사용할 수 없는 기능은?

- ① 드라이브 포맷 ② 파일 복사 및 삭제
 ③ 현재 사용자 로그오프 ④ 휴지통 내용 확인

34. 한글 Windows 98의 [제어판]-[프로그램 추가/제거]의 등록정보창에서 할 수 없는 것은?

- ① 프로그램 설치
 ② 프로그램 파일 백업
 ③ Windows 구성요소 설치
 ④ 시동디스크 작성

35. 한글 Windows 98의 시작 메뉴에 대한 설명으로 옳지 않은 것은?

- ① 프로그램 : 메모장, 그림판 등과 같은 각종 프로그램을

실행

- ② 설정 : 제어판, 프린터, 작업 표시줄 등에 대한 옵션을 실행
- ③ 문서 : 최근에 사용한 문서의 실행
- ④ 인터넷 : 자주 사용하는 Web Page의 실행

36. 한글 Windows 98에서 시스템이 시작될 때 특정 응용 프로그램을 자동으로 실행되게 하려면 다음 중 어느 폴더에 있어야 하는가?

- ① 시작메뉴 폴더 ② 시작 프로그램 폴더
- ③ 바탕화면 폴더 ④ Program Files 폴더

37. 다음 보기에 나열된 확장자들 중에서 그림 파일에 관한 확장자 종류들로 짝지어진 것은?

<보기>			
㉠ com	㉡ wav	㉢ rar	㉣ mp3
㉤ bmp	㉥ jpg	㉦ arj	

- ① ㉠, ㉡ ② ㉢, ㉣
- ③ ㉤, ㉥ ④ ㉦, ㉧

38. 한글 Windows 98의 탐색기에서 [보기]-[자세히] 메뉴로 파일에 대한 자세한 정보를 얻을 수 있다. 다음 중 이때 제공되는 정보가 아닌 것은?

- ① 이름 ② 종류
- ③ 크기 ④ 작성자

39. 한글 Windows 98의 폴더창에서 임의의 파일을 실수로 삭제하였다. 삭제 할 파일을 복구하기 위해서 작업 취소를 하는 방법으로 옳지 않은 것은?

- ① 폴더창의 도구모음에서 실행취소 (실행취소)를 누른다.
- ② 폴더창의 편집 메뉴에서 실행취소를 선택한다.
- ③ 폴더창 내의 바로가기 메뉴에서 붙여넣기를 선택한다.
- ④ [Ctrl] + [Z]키를 누른다.

40. 다음 중 한글 Windows 98의 프린터 폴더에서 수행할 수 있는 작업이 아닌 것은?

- ① 새로운 프린터 드라이버 설치
- ② 사용하지 않는 프린터 드라이버의 삭제
- ③ 기본 프린터 설정
- ④ 기본 팩스 설정

문제 해설 및 온라인 모의 테스트는 아래 사이트를 이용하세요.

해설 및 전자문제집(CBT) : www.comcbt.com

1	2	3	4	5	6	7	8	9	10
③	④	③	②	④	④	②	①	②	④
11	12	13	14	15	16	17	18	19	20
③	④	①	①	②	①	②	③	②	①
21	22	23	24	25	26	27	28	29	30
①	①	③	④	③	③	①	④	③	④
31	32	33	34	35	36	37	38	39	40
①	②	③	②	④	②	④	④	③	④