

**1과목 : 워드프로세서 용어 및 기능**

1. 다음 중 컴퓨터의 출력 데이터에 따라 펜이 X축과 Y축으로 움직여서 그래프나 도형을 출력하는 장치는 무엇인가?

- ① 플로터(Plotter)
- ② 라인 프린터(Line Printer)
- ③ 콘솔(Console)
- ④ 디지털타이저(Digitizer)

2. 다음 중 CD-ROM과 관계가 없는 내용은?

- ① 약 1,000번 정도 읽고 쓰기가 가능하다.
- ② 화상이나 음성 정보도 저장할 수 있다.
- ③ 600MB 이상의 데이터를 저장할 수 있다.
- ④ 보조기억장치로 많이 이용된다.

3. 다음 중 주로 레이저 프린터의 인쇄속도를 표시하는 단위로 분당 인쇄되는 페이지 수를 의미하는 것은?

- ① CPS(Character Per Second)
- ② LPM(Line Per Minute)
- ③ DPI(Dot Per Inch)
- ④ PPM(Page Per Minute)

4. 다음 중 편집할 때 사용하는 키에 대한 설명 중 옳지 않은 것은?

- ① 글자 삭제키는 [Delete]키와 [Back Space]키를 이용한다.
- ② 공백 문자를 입력할 때는 [Shift]키를 이용한다.
- ③ 삽입/수정 상태를 전환하는 키는 [Insert]이다.
- ④ 줄을 바꿀 때 [Enter]키를 이용한다.

5. 다음 중 복사하기 해당되는 단축키는?

- ① [Ctrl]+[X]                      ② [Ctrl]+[A]
- ③ [Ctrl]+[Z]                      ④ [Ctrl]+[C]

6. 다음 중 문단모양 기능에 해당되지 않는 것은?

- ① 내어쓰기/들여쓰기      ② 오른쪽/왼쪽 여백
- ③ 역상                      ④ 탭

7. 다음 워드프로세서의 화면표시 중 눈금자에 표시되는 것이 아닌 것은?

- ① 왼쪽 여백                      ② 내어쓰기
- ③ 줄 간격                      ④ 탭

8. 다음 문장에 적용된 정렬 방식으로 옳은 것은?

문서의 내용을  
특정 위치를  
기준으로 가지런히  
정렬하는  
기능이다.

- ① 양쪽 정렬                      ② 왼쪽 정렬
- ③ 오른쪽 정렬                      ④ 가운데 정렬

9. 내용은 동일하나 보내고자 하는 사람의 이름만 다르게 엽서를 여러 장 인쇄하려고 한다. 다음 중 가장 관련 있는 기능

은?

- ① 메일 머지(Mail Merge)
- ② 워드 랩(Word Wrap)
- ③ 매크로(Macro)
- ④ 레이아웃(Layout)

10. 다음 중 편집기능이 아닌 것은?

- ① 수정                      ② 삽입
- ③ 삭제                      ④ 표시

11. 다음은 무엇에 대한 설명인가?

- 화소라고도 한다.  
- 화면에 표시되는 화상의 최소구성단위

- ① 픽셀(Pixel)                      ② 위지윅(WYSIWYG)
- ③ 디폴트(Default)                      ④ 포매터(Formatter)

12. 다음 중 표나 그림 등에 붙이는 제목을 뜻하는 용어는?

- ① 캡션(Caption)                      ② 버퍼(Buffer)
- ③ 포맷(Format)                      ④ 소트(Sort)

13. 다음 중 토글(Toggle) 키가 아닌 것은?

- ① [Caps Lock] 키                      ② [Num Lock] 키
- ③ [Insert] 키                      ④ [Esc] 키

14. 다음 중 가장 적은 문자는?

- ① 반각문자                      ② 전각문자
- ③ 첨자문자                      ④ 횡배문자

15. 다음 중 키보드로 입력이 불가능한 문자는?

- ① ÷                      ② %
- ③ @                      ④ &

16. 다음 중 문서의 특정 문자열을 다른 문자열로 바꾸는 기능을 나타내는 용어는 어느 것인가?

- ① 두문(Header)                      ② 마진(Margin)
- ③ 미문(Footer)                      ④ 치환(Replace)

17. 다음 중 문서 편집에 필요한 쪽번호, 삽입/수정 상태 등의 여러 가지 정보를 편집 화면 하단에 표시해 주는 것은?

- ① 도구 상자(Tool Box)
- ② 상태(상황)표시줄
- ③ 눈금자(Ruler)
- ④ 스크롤 바(Scroll Bar)

18. 문서의 상하좌우 여백을 나타내는 용어는?


- ① 마진(Margin)                      ② 옵션(Option)
- ③ 머지(Merge)                      ④ 피치(Pitch)

19. 다음 중 강제 개행(Carriage Return)과 관련이 있는 키는?





- ① [End] 키                      ② [Back Space] 키
- ③ [Enter] 키                      ④ [Caps Lock] 키

20. 다음의 교정부호 중에서 문장의 내용을 삽입할 때 쓰이는





기호는?

- ①  ②   
 ③  ④ 

## 2과목 : PC 운영 체제

21. 한글 Windows 98에서 활성화된 창의 화면을 캡처하여 클립보드에 저장하는 기능을 하는 윈도우의 바로가기 키는?  
 ① [Alt]+[Print Scrn] ② [Alt]+[F10]  
 ③ [Ctrl]+[Esc] ④ [Ctrl]+[Back Space]
22. 한글 Windows 98에서 폴더창의 제목표시줄 버튼 중에서 [Alt]+[F4] 키와 같은 기능을 하는 버튼은 어느 것인가?  
 ①  ②   
 ③  ④ 
23. 한글 Windows 98에서 클립보드에 대한 설명 중 옳지 않은 것은?  
 ① 클립보드 파일의 확장자는 CLP가 붙는다.  
 ② 시스템을 재시작해도 클립보드의 내용은 남아있다.  
 ③ 현재 클립보드에 있는 내용은 클립보드 표시기에서 볼 수 있다.  
 ④ 일종의 버퍼(Buffer)이며, 가장 최근 것을 기억한다.
24. 한글 Windows 98에서 [시작] 메뉴를 클릭했을 때 나오는 메뉴에 관한 설명으로 옳지 않은 것은?  
 ① [프로그램] 항목에는 컴퓨터에 설치되어 있는 소프트웨어의 목록이나 그룹이 있다.  
 ② [문서] 항목에는 최근에 사용한 문서의 목록이 있다.  
 ③ [설정] 항목에는 컴퓨터의 환경을 설정하기 위한 목록이 있다.  
 ④ [즐거찾기] 항목은 컴퓨터에 있는 파일을 찾을 때 사용한다.
25. 한글 Windows 98의 운영체제를 새로이 설치했을 때 바탕 화면에 기본적으로 표시되는 아이콘이 아닌 것은?  
 ① 내 컴퓨터 ② 메모장  
 ③ 휴지통 ④ 내 서류가방
26. 다음 중 [내 컴퓨터]-[프린터]에서 설정할 수 없는 것은?  
 ① 용지 규격 ② 글꼴 및 폰트의 크기  
 ③ 기본 프린터 설정 ④ 용지 넓게/좁게
27. 한글 Windows 98에서 현재 폴더내의 모든 개체들을 선택하기 위해 사용하는 단축키는?  
 ① [Ctrl]+[A] ② [Ctrl]+[Z]  
 ③ [Shift]+[A] ④ [Shift]+[Z]
28. 다음 중 한글 Windows 98의 탐색기에서 실행 결과가 나머지와 다른 것은?  
 ① 파일이나 폴더를 선택한 후, 메뉴에서 [파일]-[삭제]를 선택한다.  
 ② 파일이나 폴더를 선택한 후, [Delete]키를 누른다.  
 ③ 파일이나 폴더를 마우스 오른쪽 버튼으로 클릭한 후,

[잘라내기]를 선택한다.

- ④ 파일이나 폴더를 선택한 후, 표준단추 도구모음의 [삭제] 버튼을 클릭한다.
29. 한글 Windows 98에서 [제어판]-[마우스]에서 설정할 수 있는 것 중 옳지 않은 것은?  
 ① 두 번 클릭의 속도를 조정하기  
 ② 마우스 포인터의 이동 속도를 조정하기  
 ③ 마우스 포인터의 모양을 변경하기  
 ④ 한 번 클릭을 두 번 클릭으로 인식하게 변경하기
30. 한글 Windows 98에서의 창 전환 방법으로 옳지 않은 것은?  
 ① 마우스로 전환할 창을 선택한다.  
 ② [Alt]+[Tab]키로 [작업전환] 대화상자를 열고 이동한다.  
 ③ [Alt]+[Esc]키로 대화상자를 열지 않고 다음 창으로 이동한다.  
 ④ [Tab]키로 다음 창으로 이동한다.
31. 다음 아이콘들 중에서 한글 Windows 98의 기본 프린터를 나타내는 것은?  
 ①  ②   
 ③  ④ 
32. 다음 중 한글 Windows 98의 탐색기에서 할 수 있는 작업이 아닌 것은?  
 ① 파일을 복사할 수 있다.  
 ② 단축아이콘을 만들 수 있다.  
 ③ 시스템을 종료시킬 수 있다.  
 ④ 폴더를 삭제할 수 있다.
33. 한글 Windows 98에서 작업표시줄의 등록정보 설정에 대한 설명이 옳지 않은 것은?  
 ① 항상 위 : 작업 표시줄을 화면의 상단(위쪽)에 위치하도록 함  
 ② 자동 숨김 : 작업표시줄 위치로 마우스를 가져오면 작업표시줄이 나타나고 다른 곳으로 이동하면 작업표시줄이 사라짐  
 ③ [시작] 메뉴에 작은 아이콘 표시 : [시작] 메뉴에 나타나는 아이콘을 작은 아이콘으로 표시함  
 ④ 시계 표시 : 작업표시줄 오른쪽 영역(트레이)에 현재시간을 표시함
34. 한글 Windows 98에서 “2002워드시험문제.hwp”라는 파일이 어느 폴더에 있는지 찾으려고 한다. [시작] 메뉴의 항목 중에서 가장 관련이 깊은 것은?  
 ① 즐겨 찾기 ② 문서  
 ③ 설정 ④ 찾기(검색)
35. 한글 Windows 98에서 바로가기 아이콘에 대한 설명으로 옳지 않은 것은?  
 ① ‘단축 아이콘’이라고도 한다.  
 ② 특정 파일이나 폴더 등에 대해 작성된다.  
 ③ 아이콘 좌측 하단에 화살표 표시가 붙으므로 식별이 용이하다.

- ④ 원본 파일을 삭제하면 바로가기 아이콘이 자동적으로 삭제된다.
36. 한글 Windows 98에서 폴더 창의 [보기] 메뉴에서 파일의 크기를 알 수 있는 선택 항목은 다음 중 어느 것인가?  
 ① 큰 아이콘                      ② 작은 아이콘  
 ③ 간단히                        ④ 자세히
37. 한글 Windows 98 운영체제나 컴퓨터 시스템이 응용 프로그램 삭제 후 정상적으로 동작할 수 있도록 프로그램을 삭제하는 방법으로 옳은 것은?  
 ① 프로그램 추가/제거              ② Windows 탐색기 제거  
 ③ 제어판 시스템 제거              ④ 도스 모드 제거
38. 한글 Windows 98에서 [휴지통]에 관한 다음 설명 중 옳지 않은 것은?  
 ① [휴지통]은 삭제된 파일이 일시 보관되는 장소이다.  
 ② [Shift]키와 [Ctrl]키를 동시에 눌러도 삭제되며 이렇게 삭제한 파일도 복원할 수 있다.  
 ③ [파일]-[복원]을 통해 [휴지통]에 버린 파일이나 폴더를 복원할 수 있다.  
 ④ [휴지통] 안에 있는 모든 파일(폴더)을 한 번에 영구 삭제하려면 메뉴에서 [파일]-[휴지통 비우기]를 선택한다.
39. 한글 Windows 98의 탐색기에서 연속된 여러 개의 파일이나 폴더들을 한꺼번에 선택하고자 할 경우에 왼쪽 마우스 버튼과 함께 사용하는 키는?  
 ① [Ctrl]키                      ② [Alt]키  
 ③ [Shift]키                      ④ [Tab]키
40. 한글 Windows 98에서 활성화된 창 화면의 글꼴이나 해상도 등을 변경하고자 할 때 [시작] 메뉴의 [설정]-[제어판]에서 다음 중 가장 관련이 깊은 것은?  
 ① 시스템 등록정보              ② 글꼴  
 ③ 내게 필요한 옵션              ④ 디스플레이 등록정보

문제 해설 및 온라인 모의 테스트는 아래 사이트를 이용하세요.

해설 및 전자문제집(CBT) : [www.comcbt.com](http://www.comcbt.com)

1	2	3	4	5	6	7	8	9	10
①	①	④	②	④	③	③	④	①	④
11	12	13	14	15	16	17	18	19	20
①	①	④	③	①	④	②	①	③	④
21	22	23	24	25	26	27	28	29	30
①	③	②	④	②	②	①	③	④	④
31	32	33	34	35	36	37	38	39	40
④	③	①	④	④	④	①	②	③	④