

1과목 : 워드프로세서 용어 및 기능

1. 다음 중 입력장치에 속하지 않는 것은?

- ① 키보드 ② 마우스
③ 플로터 ④ 스캐너

2. 다음 기억장치 중에서 처리속도가 가장 느린 것은?

- ① 하드디스크 ② CD-RW
③ 플로피디스크 ④ RAM

3. 다음 중 문서 파일에 해당하는 확장자가 아닌 것은?

- ① TXT ② HWP
③ ZIP ④ DOC

4. 다음 중 워드프로세서에서 문서 작성 중 특정 부분을 블록 설정하여 처리하는 작업과 가장 거리가 먼 것은?

- ① 하이퍼링크 연결하기 ② 새창 열기
③ 오려두기 ④ 삭제하기

5. 다음은 무엇에 대한 설명인가?

현재 페이지, 커서가 위치한 행과 열, 삽입과 수정 설정 상태 등에 대한 정보를 표시하는 영역이다.

- ① 메뉴표시줄 ② 제목표시줄
③ 눈금자 ④ 상태표시줄

6. 다음 중 커서의 이동과 관련이 없는 키는?

- ① [End] ② [Home]
③ [Page Up] ④ [Esc]

7. 다음 중 눈금자(Ruler)를 통하여 표시되지 않는 것은?

- ① 현재 문단의 왼쪽 또는 오른쪽 여백
② 탭의 위치
③ 들여 쓰기와 내어 쓰기 상태
④ 글꼴의 크기

8. 다음 중 문서의 일부분을 다른 곳으로 이동하려고 할 경우의 작업순서가 바르게 나열된 것은?

- ① [블록설정] → [Ctrl]+[C] → [Ctrl]+[V]
② [블록설정] → [Ctrl]+[X] → [Ctrl]+[V]
③ [Ctrl]+[C] → [블록설정] → [Ctrl]+[X]
④ [블록설정] → [Ctrl]+[C] → [Ctrl]+[X]

9. 여러 문서를 참조하면서 작업하기 위해 한 화면을 둘 이상의 영역으로 나누는 기능을 무엇이라 하는가?

- ① 레이아웃(Layout)
② 창나누기, 화면나누기(Split Screen)
③ 다단
④ 자동반복

10. 다음 중 메뉴나 서식 등을 설정할 때 기본적으로 설정되어 있는 값을 무엇이라 하는가?

- ① 디폴트(Default) ② 캡션(Caption)

③ 포맷(Format)

④ 정렬(Sort)

11. 다음 중 문서의 전부 또는 일부를 가나다순으로 배열하여 표시하는 기능은?

- ① 치환기능 ② 소트기능
③ 검색기능 ④ 병합기능

12. 다음 중 인쇄 용지를 밀어 올려 다음 페이지의 처음에 위치시키는 것은?

- ① 낱장 공급 장치 ② 라인 피드(Line Feed)
③ 폼 피드(Form Feed) ④ 스포링(Spooling)

13. 다음은 무엇에 대한 설명인가?

반복되는 작업을 쉽게 하기 위해 일련의 작업 순서를 묶어서 특정키에 기억시켜 두었다가 필요할 때 등록해 놓은 특정키를 눌러 연속적으로 실행시키는 기능이다.

- ① 조함(Assembly) ② 매크로(Macro)
③ 디폴트(Default) ④ 상용구(Glossary)

14. 다음 중에서 문서의 특정 부분에 존재하는 많은 내용을 지우는 경우에 가장 효율적인 방법은?

- ① 지울 부분의 맨 앞에서 [Delete]키를 계속 눌러서 지운다.
② 지울 부분의 맨 뒤에서 [Back Space]키를 계속 눌러서 지운다.
③ 지울 부분을 영역으로 선택하여 지운다.
④ 수정 상태에서 [Space]키를 계속 눌러서 지운다.

15. 다음 중 편집기능이 아닌 것은?

- ① 수정 ② 삽입
③ 삭제 ④ 표시

16. 다음 중 보조기억장치와 가장 거리가 먼 것은?

- ① 플로피디스크 ② 하드디스크
③ 자기테이프 ④ 캐시


17. 다음 중 인쇄기능과 관련 있는 용어는?

- ① 병행처리(Spool) ② 각주(Footnote)
③ 클립아트(Clip Art) ④ 상용구(Glossary)


18. 다음 중 오려두기나 복사하기 한 내용이 저장되는 곳은?

- ① 클립아트(Clip Art)
② 클립보드(Clip Board)
③ 하드디스크(Hard Disk)
④ 스포 파일(Spool File)

19. 다음의 교정부호 중 줄 단위의 이동과 가장 거리가 먼 것은?

- ①  ② 
③  ④ 

20. 다음 교정부호의 의미로 옳은 것은?




- ① 글자의 순서를 바꾼다.
- ② 글자의 위치를 내린다.
- ③ 글자의 위치를 올린다.
- ④ 옆어진 글자를 바로 잡는다.

2과목 : PC 운영 체제

21. 한글 Windows 98에서 [시작] 메뉴의 [시스템 종료]를 선택하였다. [Windows 종료] 창에서 선택할 수 있는 항목이 아닌 것은?

- ① 시스템 대기
- ② 시스템 종료
- ③ 시스템 다시 시작
- ④ 시스템 일시정지

22. 한글 Windows 98에서 마우스 포인터 는 어떤 작업 상태를 나타내는가?

- ① 창 크기 조절
- ② 도움말 선택
- ③ 링크 선택
- ④ 백그라운드에서 작업

23. 한글 Windows 98에서 바탕화면의 기본적인 작업 표시줄 구성요소가 아닌 것은?

- ① 시작 단추
- ② 빠른 실행 도구모음
- ③ 즐겨 찾기
- ④ 시스템 트레이

24. 한글 Windows 98에서 마이크로소프트 Window 호환 키보드를 사용하는 경우 탐색기를 실행하는 바로가기키로 옳은 것은?

- ① [윈도우 로고키] + [D]
- ② [윈도우 로고키] + [F]
- ③ [윈도우 로고키] + [E]
- ④ [윈도우 로고키] + [T]

25. 한글 Windows 98의 화면해상도에 관한 설명 중 옳지 않은 것은?

- ① 그래픽 어댑터의 종류에 따라서 지원되는 해상도가 다르다.
- ② 해상도를 표시하는 숫자가 클수록 해상도가 높아진다.
- ③ [제어판]-[디스플레이] 메뉴에서 해상도를 설정할 수 있다.
- ④ 해상도를 변경하면 반드시 컴퓨터를 다시 시작해야 한다.

26. 한글 Windows 98에서 [제어판]의 [내게 필요한 옵션]에서 키보드 사용을 편리하게 설정하기 위한 키보드 설정항목이 아닌 것은?

- ① 전환키 사용
- ② 고정키 사용
- ③ 바로가기키 사용
- ④ 필터키 사용

27. 한글 Windows 98에서 폴더나 파일을 이동하기 위해서는 그 첫 번째 단계로 마우스 오른쪽 버튼을 누른 후 나타나는 바로가기 메뉴에서 잘라내기를 선택할 수 있다. 이 때 이와 동일한 역할을 하는 바로가기키는?

- ① [Ctrl] + [D]
- ② [Ctrl] + [X]
- ③ [Shift] + [X]
- ④ [Alt] + [C]

28. 한글 Windows 98에서 파일이나 폴더의 삭제에 대한 다음 설명 중 가장 옳지 않은 것은?

- ① 파일이나 폴더를 선택하여 휴지통으로 드래그하면 삭제될 수 있다.
- ② 하드디스크의 파일을 선택하여 [Del] 키를 누르면 삭제할 수 있다.
- ③ 한꺼번에 여러 개의 파일을 동시에 선택하여 삭제한 경우에는 복원할 수 없다.
- ④ 휴지통에 들어있는 파일은 원래 상태로 복원할 수 있다.

29. 다음 중 [바로가기 아이콘]에 대한 설명으로 옳지 않은 것은?

- ① 바로가기 아이콘은 하나의 파일에 대해 여러 개 만들어도 상관없다.
- ② 바로가기 아이콘의 이름을 변경할 수 있다.
- ③ 바로가기 아이콘을 삭제하면 해당 실행파일도 함께 삭제된다.
- ④ 바로가기 아이콘의 등록정보에는 아이콘의 이름, 파일의 경로 등이 기록되어 있다.

30. 한글 Windows 98에서 기본 프린터로 지정된 프린터 아이콘을 더블 클릭했을 때 보여지는 것은?

- ① 프린터 아이콘 변경 창
- ② 프린터 드라이브 변경 창
- ③ 다른 프린터의 추가 설치 창
- ④ 인쇄 종이거나 인쇄 대기 중인 문서 목록

31. 한글 Windows 98의 [제어판] 내의 도구에 포함되는 것은?

- ① 프로그램 추가/제거
- ② 휴지통
- ③ 메모장
- ④ 내 문서

32. 한글 Windows 98의 [시작] 메뉴에 대한 설명으로 옳지 않은 것은?

- ① 프로그램 : 메모장, 그림판 등과 같은 각종 프로그램을 실행
- ② 설정 : 제어판, 프린터, 작업 표시줄 등에 대한 옵션을 실행
- ③ 문서 : 최근에 사용한 문서의 실행
- ④ 실행 : 자주 사용하는 Web Page의 실행

33. 한글 Windows 98에서 바탕화면의 [내 컴퓨터]를 통해 할 수 없는 일은 다음 중 어느 것인가?





- ① 프로그램의 실행
- ② 시스템에 장착된 모든 디스크 드라이브와 폴더의 관리
- ③ 해당 드라이브에서 필요한 폴더의 작성과 디스크의 초기화
- ④ 전자 우편의 송수신

34. 한글 Windows 98의 탐색기에서 [보기]-[자세히]로 파일에 대한 자세한 정보를 얻을 수 있다. 다음 중 이때 제공되는 정보가 아닌 것은?

- ① 이름
- ② 종류
- ③ 크기
- ④ 작성자

35. 다음 중 한글 Windows 98에서 할 수 없는 것은?

- ① 인터넷의 연결 및 사용

- ② 무정전 전원공급
③ 전자 메일 및 메시징 설정과 사용
④ 동영상 및 스트리밍 비디오 재생
36. 한글 Windows 98에서 폴더창의 제목표시줄 버튼 중에서 [Alt] + [F4]키와 같은 기능을 하는 버튼은 어느 것인가?
- ①  ② 
③  ④ 
37. 한글 Windows 98에서 아이콘 정렬로 할 수 없는 것은?
- ① 이름 순으로 정렬 ② 크기 순으로 정렬
③ 날짜 순으로 정렬 ④ 내용 순으로 정렬
38. 한글 Windows 98 시작메뉴의 [설정]-[제어판]-[마우스]를 선택하여 마우스 등록정보 창에서 설정할 수 없는 것은?
- ① 왼손잡이를 위한 마우스 단추 설정을 할 수 있다.
② 마우스 포인터의 모양을 변경할 수 있다.
③ 마우스 포인터의 동작 속도를 변경할 수 있다.
④ 마우스를 연결하는 포트를 바꿀 수 있다.
39. 다음 중 한글 Windows 98의 프린터 폴더에서 수행할 수 있는 작업이 아닌 것은?
- ① 새로운 프린터 드라이버 설치
② 사용하지 않는 프린터 드라이버의 삭제
③ 기본 프린터 설정
④ 기본 팩스 설정
40. 다음 중 한글 Windows 98의 탐색기에서 할 수 있는 작업이 아닌 것은?
- ① 파일을 복사할 수 있다.
② 단축아이콘을 만들 수 있다.
③ 시스템을 종료시킬 수 있다.
④ 폴더를 삭제할 수 있다.

문제 해설 및 온라인 모의 테스트는 아래 사이트를 이용하세요.
해설 및 전자문제집(CBT) : www.comcbt.com

1	2	3	4	5	6	7	8	9	10
③	③	③	②	④	④	④	②	②	①
11	12	13	14	15	16	17	18	19	20
②	③	②	③	④	④	①	②	③	①
21	22	23	24	25	26	27	28	29	30
④	④	③	③	④	③	②	③	③	④
31	32	33	34	35	36	37	38	39	40
①	④	④	④	②	③	④	④	④	③