

1과목 : 워드프로세서 용어 및 기능

1. 다음 중 DVD(Digital Video Disk)에 대한 설명으로 적절하지 않은 것은?

- ① CD-ROM 용량을 대폭 확장한 기억체이다.
- ② 좋은 화질의 동영상 수록이 가능하다.
- ③ 주기억장치에 사용한다.
- ④ 기존 CD와 같은 크기이다.

2. 다음 중 문서편집에 필요한 쪽 번호, 삽입/수정 상태 등의 여러 가지 정보를 편집화면 하단에 표시해 주는 것은?

- ① 도구 상자(Tool Box)
- ② 상태(상황)표시줄
- ③ 눈금자(Ruler)
- ④ 스크롤 바(Scroll Bar)

3. 다음 중에서 문서의 특정 부분에 존재하는 많은 내용을 지우는 경우에 가장 효율적인 방법은?

- ① 지울 부분의 맨 앞에서 [Delete] 키를 계속 눌러서 지운다.
- ② 지울 부분의 맨 뒤에서 [Back Space] 키를 계속 눌러서 지운다.
- ③ 지울 부분을 영역으로 선택하여 지운다.
- ④ 수정 상태에서 [Space] 키를 계속 눌러서 지운다.

4. 다음 중에서 토글키가 아닌 것은?

- ① [Insert] 키
- ② [Caps Lock] 키
- ③ [Num Lock] 키
- ④ [Ctrl] 키

5. 다음 중에서 키보드로 입력이 불가능한 문자는?

- ① ÷
- ② %
- ③ @
- ④ &

6. 다음 중에서 편집기능이 아닌 것은?

- ① 수정
- ② 삽입
- ③ 삭제
- ④ 표시

7. 다음 중 강제 개행(Carriage Return)과 관련이 있는 키는?

- ① [End] 키
- ② [Back Space] 키
- ③ [Enter] 키
- ④ [Caps Lock] 키

8. 다음 보기와 같이 글자의 모양을 변경시키려면 어떤 값을 조정해야 하는가?

글자 편집 → 글자 편집

- ① 자간
- ② 장평
- ③ 글꼴
- ④ 크기

9. 다음 중 문서 창에서 문서의 내용을 위, 아래나 오른쪽, 왼쪽으로 이동시킬 수 있는 기능을 가진 것은?

- ① 상황 표시줄(Status Line)
- ② 이동막대(Scroll Bar)
- ③ 메뉴표시줄(Menu Bar)
- ④ 눈금자(Ruler)

10. 다음 중 입·출력 장치가 올바르게 짝지어진 것은?

- ① 입력 장치 - 잉크젯 출력 장치 - 마우스
- ② 입력 장치 - 마우스 출력 장치 - 스캐너
- ③ 입력 장치 - 라인 프린터 출력 장치 - 디스크
- ④ 입력 장치 - 키보드 출력 장치 - 플로터

11. 다음 중 검색 및 치환에 대한 설명으로 옳지 않은 것은?

- ① 문서 내에서 특정단어를 찾는 것을 검색(찾기)이라 한다.
- ② 검색기능을 이용하여 찾은 단어를 특정단어로 바꾸는 것을 치환(찾아 바꾸기)이라 한다.
- ③ 검색기능을 수행하고 나면 문서의 내용은 변한다.
- ④ 검색과 치환을 이용하면 사용자가 손쉽게 특정내용을 변화시킬 수 있다.

12. 다음 <보기>의 문장에서 사용된 정렬 방법은?

<보기>

동해물과 백두산이
마르고 닳도록
하느님이 보우하사
우리나라 만세



동해물과 백두산이
마르고 닳도록
하느님이 보우하사
우리나라 만세

- ① 왼쪽 정렬에서 양쪽 정렬로 변환
- ② 왼쪽 정렬에서 오른쪽 정렬로 변환
- ③ 가운데 정렬에서 오른쪽 정렬로 변환
- ④ 오른쪽 정렬에서 왼쪽 정렬로 변환

13. PC로 워드프로세서 작업을 할 때 “버퍼(Buffer)??란 무엇인가?

- ① 워드프로세서에 사용되는 통신장치
- ② 데이터의 일시적 저장이 가능한 임시기억장소
- ③ 워드프로세서의 잠금장치
- ④ 워드프로세서의 주기억장치

14. 다음 중에서 약어 등록이라는 의미와 같은 용어는?

- ① 상황줄(Status Line)
- ② 상용구(Glossary)
- ③ 매크로(Macro)
- ④ 색인(Index)

15. 문서 중 일부분을 가, 나, 다 순서 또는 그 역순으로 재배열하고 싶을 때 사용하는 기능은?

- ① 겹쳐쓰기(Overwrite)
- ② 로드(Load)
- ③ 머지(Merge)
- ④ 소트(Sort)

16. 문서의 균형을 맞추기 위해 상, 하, 좌, 우에 공백을 두는 것을 무엇이라고 하는가?

- ① 마진(Margin)
- ② 꼬리말(Footer)
- ③ 매크로(Macro)
- ④ 정렬(Sort)





17. 문서에 포함되는 그림이나 표에 붙여지는 제목을 의미하는 것을 무엇이라고 하는가?

- ① 캡션(Caption)
- ② 두문(Header)
- ③ 미문(Footer)
- ④ 마진(Margin)

18. 다음 중 문서 편집시 필요 없는 부분을 삭제하려고 할 때 사용하는 교정 부호는?



19. 다음 교정부호의 의미가 올바르게 짝지어진 것은?

- ①  : 사이 띄우기
- ②  : 삭제하기
- ③  : 자리바꾸기
- ④  : 들여쓰기

20. 컴퓨터 시스템에서 기본적으로 설정되어 있는 값은?

- ① 스크롤(Scroll)
- ② 셋업(Setup)
- ③ 메뉴(Menu)
- ④ 디폴트(Default)

2과목 : PC 운영 체제

21. 한글 Windows 98에서 활성화된 폴더 창의 구성 요소가 아닌 것은?

- ① 제목 표시줄
- ② 메뉴 바
- ③ 상태 표시줄
- ④ 시계

22. 다음 중에서 한글 Windows 98의 클립보드와 관련된 기능 키에 대한 설명으로 옳은 것은?

- ① [Ctrl] + [X] : 붙여넣기
- ② [Ctrl] + [C] : 잘라내기
- ③ [Ctrl] + [V] : 복사
- ④ [Print Screen] : 전체화면 캡처(Capture)

23. 한글 Windows 98에서 실행 중인 창이나 응용 프로그램을 종료시킬 때 사용하는 바로가기 키는 무엇인가?

- ① [Ctrl] + [Tab]
- ② [Ctrl] + [Esc]
- ③ [Alt] + [Tab]
- ④ [Alt] + [F4]

24. 한글 Windows 98에서 마우스에 대한 설명으로 옳지 않은 것은?

- ① 클릭(Click)이란 마우스 버튼을 연속적으로 빠르게 여러 번 누르는 것을 말한다.
- ② 드래그(Drag)는 왼쪽 마우스 버튼을 누른 채 움직이는 것이다.
- ③ 드롭(Drop)은 드래그 후 왼쪽 마우스 버튼에서 손을 떼는 것을 말한다.
- ④ 더블 클릭이란 선택된 작업 대상을 실행시키기 위하여 왼쪽 마우스 버튼을 연속해서 두 번 누르는 것을 말한다.

25. 새로운 하드웨어를 장착하고 한글 Windows 98을 부팅하는 경우에 하드웨어를 자동으로 인식하여 설치 과정을 실행하는 기능을 무엇이라고 하는가?

- ① Automatic Play
- ② Plug &Play
- ③ Auto &Play
- ④ Auto &Plug

26. 한글 Windows 98의 운영체제를 새로이 설치했을 때 바탕 화면에 기본적으로 표시되는 아이콘이 아닌 것은?

- ① 내 컴퓨터
- ② 메모장
- ③ 휴지통
- ④ 내 문서

27. 한글 Windows 98의 탐색기에서 파일이나 폴더의 최후에 변경된 날짜를 알고싶다. 폴더 창의 [보기] 메뉴에서 다음 중 어느 것을 선택해야 하는가?

- ① 자세히
- ② 폴더옵션
- ③ 작은 아이콘
- ④ 큰 아이콘

28. 한글 Windows 98에서 배경화면 및 화면의 해상도를 바꾸려면 제어판의 어떤 항목에서 작업을 해야 하는가?

- ① 내게 필요한 옵션
- ② 디스플레이
- ③ 하드웨어 추가/삭제
- ④ 시스템

29. 한글 Windows 98에서 시스템 하드웨어 정보의 열람이나 변경을 수행하고자 할 경우 사용하는 프로그램은 어느 것인가?

- ① 파일 관리자
- ② 설치 마법사
- ③ 장치 관리자
- ④ 디스크 관리자

30. 한글 Windows 98의 구성 요소를 추가로 설치하고자 할 경우 [제어판]-[프로그램 추가/제거]에서 선택해야 할 페이지 탭은?

- ① 설치/제거
- ② 추가/삭제
- ③ Windows 설치
- ④ 시동 디스크

31. 한글 Windows 98의 바탕 화면에 있는 아이콘을 정렬하는 방법으로 옳지 않은 것은?

- ① 자동 정렬
- ② 아이콘 이름순으로 정렬
- ③ 아이콘의 날짜순으로 정렬
- ④ 아이콘 이름의 길이로 정렬

32. 한글 Windows 98의 [제어판]-[마우스]에서 설정 가능한 항목이 아닌 것은?

- ① 마우스 포인터의 속도 조절이 가능하다.
- ② 더블 클릭의 속도를 조절이 가능하다.
- ③ 바탕 화면에서 오른쪽 마우스 버튼 선택시 나타나는 바로가기 메뉴의 항목에 관한 편집이 가능하다.
- ④ 왼손잡이를 위한 마우스 설정이 가능하다.

33. 한글 Windows 98에서 파일의 등록정보를 이용하여 설정할 수 있는 속성으로 옳지 않은 것은?

- ① 기록(C)
- ② 숨김(D)
- ③ 읽기 전용(R)
- ④ 보안(S)

34. 한글 Windows 98에서 파일이나 폴더의 복사와 이동에 대한 설명으로 옳은 것은?

- ① 복사는 파일과 폴더 모두 가능하다.
- ② 이동은 파일만 가능하다.
- ③ 복사는 폴더만 가능하고 이동은 둘 다 가능하다.
- ④ 복사는 둘 다 가능하고 이동은 폴더만 가능하다.

35. 한글 Windows 98의 탐색기에서 임의의 실행 파일을 선택

- 하여 [Shift] 키를 누른 상태에서 다른 폴더로 끌어서 놓기만 하면 어떤 일이 일어나는가?
- ① 복사 ② 붙여넣기
③ 이동 ④ 잘라내기
36. 한글 Windows 98의 탐색기에서 여러 개의 파일을 선택하고자 할 때 가장 관련이 없는 것은?
- ① [Shift] 키 ② [Ctrl] 키
③ 마우스 왼쪽 단추 ④ [Esc] 키
37. 새로운 작업 폴더를 만들려고 한다. 다음 나열된 것 중 어디에서 작업해야 하는가?
- ① Windows 탐색기 ② 프로그램 추가/제거
③ 제어판 ④ 디스플레이
38. 한글 Windows 98에서 시스템이 시작될 때 특정 응용 프로그램을 자동으로 실행되게 하려면 다음 중 어느 폴더에 있어야 하는가?
- ① 시작메뉴 폴더 ② 시작 프로그램 폴더
③ 바탕화면 폴더 ④ Program Files 폴더
39. 한글 Windows 98의 내 컴퓨터에서 프린터 폴더 내에 설치된 기본 프린터의 아이콘을 더블 클릭하였을 때, 나타나는 현상은?
- ① 프린터가 자동으로 켜진다.
② 현재 열려져 있는 파일이 프린트된다.
③ 프린터 대기열을 볼 수 있다.
④ 프린터 드라이버의 재 설치를 문의하는 대화상자가 나타난다.
40. 한글 Windows 98에서 시작 메뉴의 [설정]은 컴퓨터의 환경을 설정해 주는 하위 메뉴를 가지고 있다. 다음 중 [설정]의 하위 메뉴에 포함되지 않는 것은?
- ① 시스템 ② 제어판
③ 프린터 ④ 작업 표시줄

문제 해설 및 온라인 모의 테스트는 아래 사이트를 이용하세요.
해설 및 전자문제집(CBT) : www.comcbt.com

1	2	3	4	5	6	7	8	9	10
③	②	③	④	①	④	③	②	②	④
11	12	13	14	15	16	17	18	19	20
③	②	②	②	④	①	①	①	③	④
21	22	23	24	25	26	27	28	29	30
④	④	④	①	②	②	①	②	③	③
31	32	33	34	35	36	37	38	39	40
④	③	④	①	③	④	①	②	③	①