

















1과목 : 워드프로세서 용어 및 기능

- 다음 중에서 인쇄 속도를 나타내는 단위가 아닌 것은?
 ① CPS ② LPM
 ③ PPM ④ RPM
- 다음 중 한자의 음을 모르는 경우 한자를 변환시키는 가장 효과적으로 방법은?
 ① 음절 단위 변환 ② 단어 단위 변환
 ③ 문장 단위 변환 ④ 부수 입력 방식
- 다음 중 각종 프로그램 또는 데이터 파일들을 쉽게 지정할 수 있도록 하기 위해 조그만 그림이나 기호로 화면에 표시하는 것을 무엇이라고 하는가?
 ① 클립아트(Clip Art) ② 아이콘(Icon)
 ③ 레지스터(Register) ④ 로드(Load)
- 다음 중에서 입력장치가 아닌 것은?
 ① 라이트 펜 ② 스캐너
 ③ 디지털타이저 ④ 모니터
- 다음 중에서 문서 작성시 이미지나 그래픽을 삽입하여 사용할 수 있도록 미리 파일로 제작된 데이터 모음을 무엇이라고 하는가?
 ① 캡션(Caption) ② 클립보드(Clip Board)
 ③ 매크로(Macro) ④ 클립아트(Clip Art)
- 다음 중에서 프린터 헤드의 가는 구멍을 통하여 잉크를 분사시켜서 문서를 인쇄하는 프린터는?
 ① 감열방식 프린터 ② 잉크젯 프린터
 ③ 레이저 빔 프린터 ④ 열전사 프린터
- 다음 중에서 워드프로세서의 편집 기능이라고 볼 수 없는 것은?
 ① 삭제 기능 ② 미리 보기 기능
 ③ 삽입 기능 ④ 치환 기능
- 다음 중에서 본문의 양쪽 끝을 기준으로 알맞게 배분하는 문장 정렬 방법은?
 ① 왼쪽 정렬 ② 오른쪽 정렬
 ③ 혼합 정렬 ④ 가운데 정렬
- 다음 중 워드프로세서에서 문서의 보안을 위하여 제공하는 기능은?
 ① 다른 문서와의 호환 ② 암호설정
 ③ 자동저장 및 복구 ④ 연결하기
- 다음 중 작성하는 문서의 균형을 위하여 페이지의 상, 하, 좌, 우에 여백을 두는 것을 무엇이라고 하는가?
 ① 마진(Margin) ② 레이아웃(Layout)
 ③ 래그드(Ragged) ④ 포맷(Format)
- 다음 중 워드프로세서에서 문서 편집시 자주 사용하는 동일한 어휘나 특수문자 등을 약어(준말)로 미리 등록시킨 후 필요할 때마다 호출하여 손쉽게 사용하는 것으로 같은 내용을 반복적으로 입력하는 경우에 유용한 기능은?
 ① 메일 머지(Mail Merge)

- 개체 삽입
- 상용구(Glossary)
- 치환(Replace)
- 다음 중에서 단독으로 사용하지 않고 다른 키와 함께 사용하여 특수한 기능을 수행하는 키와 거리가 먼 것은?
 ① [Alt] ② [Shift]
 ③ [Ctrl] ④ [Esc]
- 다음 중 작성된 문서의 파손이나 분실에 대비하여 파일을 따로 복사하는 작업을 무엇이라고 하는가?
 ① 링크(Link) ② 백업(Backup)
 ③ 옵션(Option) ④ 머지(Merge)
- 다음 중에서 토글 키가 아닌 것은?
 ① [Insert] ② [Caps Lock]
 ③ [Num Lock] ④ [Ctrl]
- 다음 중 워드프로세서에서 문서 작성시 특정 부분의 여러 줄의 내용을 가장 효율적으로 삭제하는 방법은?
 ① 지울 부분의 맨 앞에서 [Delete] 키를 계속 눌러서 지운다.
 ② 지울 부분의 맨 뒤에서 [Back Space] 키를 계속 눌러서 지운다.
 ③ 지울 부분을 영역으로 선택한 후 [Delete] 키를 눌러서 지운다.
 ④ 수정 상태에서 [Space] 키를 계속 눌러서 지운다.
- 다음 중 문서 파일에 해당하는 확장자가 아닌 것은?
 ① TXT ② HWP
 ③ ZIP ④ DOC
- 다음 중에서 마우스의 기능이 아닌 것은?
 ① 문자의 입력 ② 커서의 이동
 ③ 프로그램의 실행 ④ 영역의 지정
- 다음 중 문단의 시작을 몇 글자 안쪽에서 시작하게 하는 기능을 무엇이라고 하는가?
 ① 내어쓰기(Outdent) ② 들여쓰기(Indent)
 ③ 상용구(Glossary) ④ 워드 랩(Word Wrap)
- 다음 중 실제로 문서 내용의 변경을 가져오지 않는 교정부호는?
 ①  ② 
 ③  ④ 
- 다음 중에서 교정부호의 의미가 올바르게 설명된 것은?
 ①  : 사이 띄우기
 ②  : 삭제하기
 ③  : 자리바꾸기
 ④  : 들여쓰기

2과목 : PC 운영 체제

21. 다음 중 한글 Windows 98에서 사용하는 폴더에 대한 설명으로 옳지 않은 것은?
- ① 폴더는 계층적 구조를 갖는다.
 - ② 폴더는 [제어판]의 [프로그램 추가/제거] 프로그램에 의해 만들어야 한다.
 - ③ 폴더의 이름을 변경할 수 있다.
 - ④ 하나의 폴더는 다른 드라이브나 폴더로 이동, 복사가 가능하다.
22. 한글 Windows 98의 [작업 표시줄 등록정보] 창에 있는 [작업 표시줄 옵션] 탭에서 설정 가능한 항목이 아닌 것은?
- ① 항상 위
 - ② 시작 메뉴에 작은 아이콘 표시
 - ③ 도구 모음 표시
 - ④ 자동 숨김
23. 한글 Windows 98에서 [F2] 키를 사용하여 이름 바꾸기를 할 수 없는 바탕 화면의 아이콘은?
- ① 내 문서
 - ② 휴지통
 - ③ 내 컴퓨터
 - ④ 네트워크 환경
24. 한글 Windows 98의 [제어판]에 있는 [키보드 등록정보] 창에서 설정할 수 있는 항목이 아닌 것은?
- ① 키 재입력 시간 조절
 - ② 고정키 설정
 - ③ 키 반복 속도 조절
 - ④ 커서 깜박임 속도 조절
25. 한글 Windows 98에서 문서의 일부 내용을 잘라 내거나 복사, 붙여 넣기 할 때 사용되는 임시 기억 장소는?
- ① 레지스트리
 - ② 레지스터
 - ③ 클립보드
 - ④ 메모장
26. 한글 Windows 98이 부팅 될 때 나는 음향(소리)을 변경하려고 할 때, 가장 관련이 깊은 [제어판]의 항목은?
- ① 멀티미디어
 - ② 프로그램 추가/제거
 - ③ 사운드
 - ④ 암호
27. 다음 중 한글 Windows 98에서 [휴지통]에 관한 설명으로 옳지 않은 것은?
- ① [휴지통]은 삭제된 파일이나 폴더가 일시 보관되는 장소이다.
 - ② [Shift]+[Delete] 키 눌러서 삭제한 파일도 복원할 수 있다.
 - ③ [휴지통] 창의 [파일]-[복원] 메뉴를 선택하면 [휴지통]에 버린 파일이나 폴더를 복원할 수 있다.
 - ④ [휴지통] 창 내에 있는 모든 파일이나 폴더를 영구 삭제하려면 메뉴에서 [파일]-[휴지통 비우기] 메뉴를 선택한다.
28. 한글 Windows 98의 [디스플레이 등록정보] 창에서 창이나 바탕 화면에서 사용하는 글꼴, 글자 크기, 글자 색 등을 변경할 수 있는 탭은?
- ① 배경 화면
 - ② 화면 보호기
 - ③ 화면 배색
 - ④ 설정

29. 한글 Windows 98의 [탐색기]에서 파일을 선택하여 [Shift] 키를 누른 상태에서 동일한 디스크 드라이브에 있는 다른 폴더로 끌어서 놓았을 때의 결과는?
- ① 파일 복사
 - ② 파일 삭제
 - ③ 파일 이동
 - ④ 파일 수정
30. 다음 중 한글 Windows 98에서 [보조프로그램]의 [시스템 도구] 메뉴에 포함되지 않은 것은?
- ① 디스크 정리
 - ② 디스크 검사
 - ③ 시스템 정보
 - ④ 새 하드웨어 추가
31. 다음 중 한글 Windows 98에서 사용하는 마우스의 포인터 모양에 대한 설명으로 옳지 않은 것은?
- ①  : 보통 선택
 - ②  : 실행중 에러 발생
 - ③  : 백그라운드에서 작업
 - ④  : 사용중
32. 한글 Windows 98에서 [탐색기] 창의 [보기] 메뉴에 있는 아이콘 정렬 방식이 아닌 것은?
- ① 날짜순
 - ② 이름순
 - ③ 색상순
 - ④ 크기순
33. 다음 중 한글 Windows 98의 [제어판]에 들어있는 항목이 아닌 것은?
- ① 글꼴
 - ② 마우스
 - ③ 키보드
 - ④ 휴지통
34. 다음 중 한글 Windows 98을 부팅할 수 있는 저장 매체가 아닌 것은?
- ① VRAM
 - ② 하드디스크
 - ③ 플로피디스크
 - ④ CD-ROM
35. 다음은 한글 Windows 98에서 폴더나 아이콘의 이름을 변경하는 순서이다. 순서를 올바르게 나열한 것은?
- ㉠ 해당 폴더 또는 파일의 아이콘을 선택한다.
 ㉡ 새 이름을 입력한다.
 ㉢ [Enter] 키를 누른다.
 ㉣ 바로 가기 메뉴의 [이름 바꾸기]를 선택한다.
- ① ㉠ - ㉡ - ㉢ - ㉣
 - ② ㉠ - ㉣ - ㉡ - ㉢
 - ③ ㉣ - ㉠ - ㉡ - ㉢
 - ④ ㉣ - ㉡ - ㉢ - ㉠
36. 다음 중 한글 Windows 98에서 활성화 된 창을 최소화시키는 기능을 가진 제목 표시줄 내의 단추는?
- ① 
 - ② 
 - ③ 
 - ④ 
37. 한글 Windows 98의 [탐색기] 창에서 임의의 폴더 아이콘에 대한 바로 가기 메뉴가 아닌 것은?

- ① 열기 ② 포맷
③ 보내기 ④ 이름 바꾸기

38. 다음 중 한글 Windows 98의 [프린터] 폴더에서 수행할 수 있는 작업이 아닌 것은?
 ① 새로운 프린터의 추가
 ② 사용하지 않는 프린터의 삭제
 ③ 기본 프린터 설정
 ④ 프린터를 기본 팩스로 설정
39. 다음 중 한글 Windows 98에서 인쇄 중인 활성 프린터 인쇄 창에 대한 설명으로 옳지 않은 것은?
 ① 인쇄중이거나 인쇄 대기 중인 문서들이 표시된다.
 ② 인쇄중인 문서의 인쇄 작업 삭제는 불가능하다.
 ③ 대기중인 문서의 인쇄 작업 삭제는 가능하다.
 ④ 인쇄중인 문서의 인쇄 잠깐 멈춤이 가능하다.
40. 한글 Windows 98에서 파일이나 폴더의 복사와 이동에 대한 설명으로 옳은 것은?
 ① 복사는 파일과 폴더 모두 가능하다.
 ② 이동은 파일만 가능하다.
 ③ 복사는 폴더만 가능하고 이동은 둘 다 가능하다.
 ④ 복사는 둘 다 가능하고 이동은 폴더만 가능하다.

문제 해설 및 온라인 모의 테스트는 아래 사이트를 이용하세요.

해설 및 전자문제집(CBT) : www.comcbt.com

| | | | | | | | | | |
|----|----|----|----|----|----|----|----|----|----|
| 1 | 2 | 3 | 4 | 5 | 6 | 7 | 8 | 9 | 10 |
| ④ | ④ | ② | ④ | ④ | ② | ② | ③ | ② | ① |
| 11 | 12 | 13 | 14 | 15 | 16 | 17 | 18 | 19 | 20 |
| ③ | ④ | ② | ④ | ③ | ③ | ① | ② | ① | ③ |
| 21 | 22 | 23 | 24 | 25 | 26 | 27 | 28 | 29 | 30 |
| ② | ③ | ② | ② | ③ | ③ | ② | ③ | ③ | ④ |
| 31 | 32 | 33 | 34 | 35 | 36 | 37 | 38 | 39 | 40 |
| ② | ③ | ④ | ① | ② | ① | ② | ④ | ② | ① |