

1과목 : 워드프로세서 용어 및 기능

- 다음 중 노트북 컴퓨터에서 주로 사용되며 손가락의 접촉과 이동을 감지하여 화면의 커서를 움직이는 입력장치는?
① 조이스틱(Joystick)
② 디지털 카메라(Digital Camera)
③ 광 마우스(Optical Mouse)
④ 터치 패드(Touch Pad)
- 다음 중 워드프로세서의 조판기능에 해당하지 않는 것은?
① 머리말 ② 꼬리말
③ 각주 ④ 치환
- 다음 중 작업이 완료된 후, 문서 내용에 변화를 가져오지 않는 것은?
① 치환(Replace) ② 검색(Search)
③ 영역 삭제 ④ 한자 변환
- 다음 중 문서의 균형을 맞추기 위해 상, 하, 좌, 우에 공백을 두는 것을 무엇이라고 하는가?
① 마진(Margin) ② 꼬리말(Footer)
③ 매크로(Macro) ④ 정렬(Sort)
- 다음 중 문서 작성시에 글자가 한 행에 꽉 차서 오른쪽 끝을 넘으면 자동적으로 다음 줄의 처음 위치로 옮겨가는 기능을 무엇이라고 하는가?
① 영문 균등(Justification)
② 래그드(Ragged)
③ 폼 피드(Form Feed)
④ 자동 개행(Software Return)
- 다음 중 문서편집에 필요한 쪽 번호, 삽입/수정 상태 등의 여러 가지 정보가 표시되는 편집화면 하단 부분을 무엇이라 하는가?
① 도구 상자(Tool Box)
② 상태(상황)표시줄(Status Line)
③ 눈금자(Ruler)
④ 스크롤 바(Scroll Bar)
- 다음 중에서 문서에 입력되어 있는 문자를 삭제할 수 없는 키는?
① [Backspace] ② [Delete]
③ [Esc] ④ [Spacebar]
- 다음 중 그림이나 사진의 입력 장치로 알맞은 것은?
① 광학 문자판독기 ② 스캐너
③ 바코드 리더기 ④ 광학 마크판독기
- 다음의 기억장치 중에서 기록된 내용을 읽기만 할 수 있으며, 내용을 변경 또는 삭제할 수 없는 것은?
① CD-RW ② RAM
③ 하드디스크 ④ CD-ROM
- 다음 중 현재 줄의 맨 앞으로 커서를 이동시키는 키는?
① [Page Up] ② [Home]

- ③ [Page Down] ④ [Esc]

- 다음 중 자주 사용되는 단축키에 대한 설명으로 옳지 않은 것은?
① [Ctrl] + V : 붙여넣기
② [Ctrl] + C : 복사하기
③ [Ctrl] + X : 이동하기
④ [Ctrl] + Z : 실행 취소
- 다음 중 키를 누를 때마다 두 가지의 기능이 번갈아 전환되는 키는?
① 기능키 ② 조합키
③ 토글키 ④ 단축키

13. 다음은 워드프로세서의 어떤 기능에 대한 설명인가?

문자의 시각적인 효과를 부여하기 위한 기능으로 진하게, 기울임, 밑줄, 외곽선, 그림자, 음영, 역상 등이 있다.

- ① 문단모양 ② 조판부호
③ 스타일(Style) ④ 문자속성

14. 다음 중에서 그래픽 파일의 확장자가 아닌 것은?

- ① GIF ② BMP
③ TXT ④ JPG

15. 다음 중에서 [Enter] 키와 관계가 있는 교정부호는?

- ①  ② 
③  ④ 

16. 다음 워드프로세서 장치 중에서 마우스나 스캐너 등은 어느 장치에 속하는가?

- ① 입력장치 ② 표시장치
③ 저장장치 ④ 인쇄장치

17. 다음 보기의 변경 전과 변경 후의 정렬 방식 변화를 올바르게 연결한 것은?

<변경 전>

사람들의 바다 그곳에 닻을 내리고 바다에 인생을 맡겨 놓은 사람들 이젠 바다가 사람을 끌어당기는 저 질기고 질긴 인연 깊은 바다

<변경 후>

사람들의 바다 그곳에 닻을 내리고 바다에 인생을 맡겨 놓은 사람들 이젠 바다가 사람을 끌어당기는 저 질기고 질긴 인연 깊은 바다

- ① 왼쪽 정렬 → 양쪽 정렬
② 양쪽 정렬 → 오른쪽 정렬
③ 오른쪽 정렬 → 왼쪽 정렬
④ 가운데 정렬 → 오른쪽 정렬

18. 다음 중 작성된 문서의 파손이나 분실에 대비하여 파일을 따로 보관하는 작업을 무엇이라고 하는가?

- ① 링크(Link) ② 백업(Backup)
③ 옵션(Option) ④ 머지(Merge)

19. 다음 중에서 키보드의 자판에 없는 문자는?

- ① ÷ ② %
③ @ ④ &

20. 다음 중에서 교정부호를 사용한 결과가 옳은 것은?

- ① 문서/작업 연습 → 문서 연습
② 문서 작업 → 문서작업
③ 사용[마우스] → 마우스사용
④ 키보드와문서 → 키보드와 문서

2과목 : PC 운영 체제

21. 한글 Windows 98에서 사용하는 바로 가기 키와 그 기능이 올바르게 연결된 것은?

- ① [F1] - Windows 도움말
② [F2] - 시작 메뉴 호출
③ [F3] - 이름 바꾸기
④ [F4] - 새로 고침

22. 한글 Windows 98의 [디스플레이 등록 정보] 창에서 창이나 바탕 화면에서 사용하는 글꼴, 글자 크기, 글자 색 등을 변경할 수 있는 탭은?

- ① 배경 화면 ② 효과
③ 화면 배색 ④ 설정





23. 다음 중 한글 Windows 98의 폴더 창에서 파일의 크기를 표시할 수 있는 [보기] 메뉴의 선택 항목은?

- ① 큰 아이콘 ② 작은 아이콘
③ 간단히 ④ 자세히

24. 한글 Windows 98에서 파일의 등록정보 창에 나타나는 파일에 관한 속성이 아닌 것은?

- ① 기록 ② 읽기 전용
③ 실행 전용 ④ 숨김

25. 다음은 한글 Windows 98에서 기본적으로 설정 되어있는 마우스 포인터 아이콘들이다. 설명이 옳지 않은 것은?

- ①  : 백그라운드 작업
②  : 사용중
③  : 사용할 수 없음
④  : 도움말 선택

26. 다음 중 한글 Windows 98의 [탐색기]에서 파일을 삭제하는 방법으로 옳지 않은 것은?

- ① 삭제할 파일들을 선택한 후 [Delete] 키를 누른다.

② 삭제할 파일을 선택한 후 아이콘을 끌어 휴지통에 넣는다.

③ 삭제할 파일을 선택한 후 오른쪽 마우스를 눌러 나온 바로 가기 메뉴에서 [삭제]를 선택한다.

④ 휴지통에 들어가지 않고 바로 삭제하려면 삭제할 파일을 선택한 후에 [Alt]+[Delete] 키를 누르면 된다.

27. 다음 중 한글 Windows 98의 [제어판]에 들어있는 항목이 아닌 것은?

- ① 사운드 ② 내게 필요한 옵션
③ 키보드 ④ 휴지통

28. 한글 Windows 98에서 현재 사용중인 드라이브의 이름표와 사용공간, 여유공간, 파일 시스템 등을 확인해 보고자 한다면 어떻게 해야 하는가?

- ① 해당 드라이브를 선택한 후 등록정보를 확인한다.
② 해당 드라이브를 더블클릭한다.
③ [제어판]-[시스템]-[장치관리자]에서 확인한다.
④ [탐색기]의 [보기] 메뉴에서 폴더옵션을 선택한다.

29. 한글 Windows 98에서 [시작] 메뉴의 [문서]에 대한 설명으로 옳지 않은 것은?

- ① 최근에 작업한 문서들이 표시된다.
② 해당 문서를 클릭하면 자동으로 문서와 연결되어 있는 프로그램이 실행된다.
③ [작업 표시줄 등록정보] 창에서 문서 메뉴의 내용 지우기를 수행할 수 있다.
④ 이미 삭제된 문서는 목록에 포함되지 않는다.

30. 다음 중 한글 Windows 98의 [탐색기]에서 할 수 있는 작업이 아닌 것은?

- ① 파일을 복사할 수 있다.
② 바로 가기 아이콘을 만들 수 있다.
③ 시스템을 종료시킬 수 있다.
④ 폴더를 삭제할 수 있다.

31. 한글 Windows 98에서 실행 중인 창이나 응용 프로그램을 종료시킬 때 사용하는 바로 가기 키는 무엇인가?

- ① [Ctrl] + [Tab] ② [Ctrl] + [Esc]
③ [Alt] + [Tab] ④ [Alt] + [F4]

32. 한글 Windows 98에서 실행 파일을 같은 디스크 드라이브 내에 다른 폴더로 복사하기 위해 마우스를 드래그할 때 사용하는 키는?

- ① 왼쪽 [Alt] 키 ② [Ctrl] 키
③ [Shift] 키 ④ 오른쪽 [Alt] 키

33. 한글 Windows 98에서 현재 폴더 내의 모든 개체들을 선택하기 위해 사용하는 바로 가기 키는?

- ① [Ctrl] + [A] ② [Ctrl] + [Z]
③ [Shift] + [A] ④ [Shift] + [Z]

34. 한글 Windows 98에서 문서의 일부 내용을 잘라내거나 복사, 붙여넣기를 할 때 사용되는 임시 기억 장소는?

- ① 레지스트리 ② 레지스터
③ 클립보드 ④ 메모장

35. 한글 Windows 98에서 새로운 하드웨어를 자동으로 인식하여 설치하는 기능을 무엇이라고 하는가?
① Automatic Play ② Plug & Play
③ Auto & Play ④ Auto & Plug
36. 한글 Windows 98에서 바탕 화면의 바로 가기 메뉴에 있는 아이콘 정렬 방법이 아닌 것은?
① 색상 ② 크기
③ 종류 ④ 이름
37. 한글 Windows 98에서는 기본 프린터를 몇 개까지 설정할 수 있는가?
① 1개 ② 2개
③ 3개 ④ 4개
38. 한글 Windows 98이 시작될 때 나는 소리를 변경하려고 한다. 가장 관련이 깊은 [제어판]의 항목은?
① 멀티미디어 ② 프로그램 추가/제거
③ 사운드 ④ 암호
39. 한글 Windows 98의 [제어판]에 있는 [프로그램 추가/제거]의 등록정보 창에서 할 수 없는 기능은?
① 프로그램 설치/제거
② 프로그램 파일 백업
③ Windows 구성요소 설치
④ 시동 디스크 작성
40. 한글 Windows 98에서 제공되는 보조 프로그램 중에 텍스트 내용을 편집하여 아스키 형식으로만 저장하고 열 수 있는 문서 편집기는?
① 메모장
② 사용자 정의 문자 편집기
③ 글꼴
④ 그림판

문제 해설 및 온라인 모의 테스트는 아래 사이트를 이용하세요.
해설 및 전자문제집(CBT) : www.comcbt.com

1	2	3	4	5	6	7	8	9	10
④	④	②	①	④	②	③	②	④	②
11	12	13	14	15	16	17	18	19	20
③	③	④	③	②	①	②	②	①	②
21	22	23	24	25	26	27	28	29	30
①	③	④	③	③	④	④	①	④	③
31	32	33	34	35	36	37	38	39	40
④	②	①	③	②	①	①	③	②	①