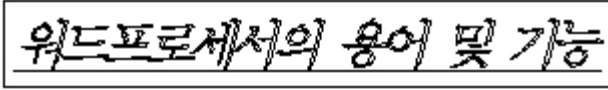


1과목 : 워드프로세서 용어 및 기능

1. 다음 중에서 문서의 특정 영역을 블록으로 지정(선택)한 다음에 처리 할 작업으로 가장 적절하지 않은 것은?

- ① 복사하기                      ② 잘라내기(오려두기)  
③ 불러오기                      ④ 지우기

2. 다음 보기에 사용된 글자속성이 아닌 것은?



- ① 기울임                      ② 밑줄  
③ 외곽선(윤곽선)              ④ 그림자

3. 다음 중 문서 편집에 필요한 쪽 번호, 삽입/수정 상태 등의 여러 가지 정보를 편집 화면 하단에 표시해 주는 것은?

- ① 도구 상자(Tool Box)  
② 상태 표시줄(Status Line)  
③ 눈금자(Ruler)  
④ 스크롤바(Scroll Bar)

4. 다음의 기억장치 중에서 기록된 내용을 읽기만 할 수 있으며, 내용을 변경 또는 삭제할 수 없는 것은?

- ① CD-RW                      ② RAM  
③ 하드디스크                      ④ CD-ROM

5. 다음 중에서 문서의 특정 문자나 단어를 찾는 기능을 무엇이라고 하는가?

- ① 가상메모리                      ② 각주  
③ 라인피드                      ④ 검색

6. 다음 중 행말 금칙문자가 아닌 것은?

- ① (                      ② !  
③ {                      ④ [

7. 다음 중 워드프로세서에서 "&"버퍼(Buffer)&"에 대한 설명으로 옳은 것은?

- ① 워드프로세서에 사용되는 입력장치  
② 데이터의 일시적 저장이 가능한 임시기억장소  
③ 워드프로세서의 잠금장치  
④ 워드프로세서의 출력장치

8. 다음 중에서 입력장치가 아닌 것은?

- ① 라이트 펜                      ② 스캐너  
③ 디지털타이저                      ④ 모니터

9. 다음 중 문서 작성시에 글자가 한 행에 꽉 차서 오른쪽 끝을 넘으면 자동적으로 다음 줄의 처음 위치로 옮겨가는 기능을 무엇이라고 하는가?

- ① 영문 균등(Justification)  
② 래그드(Fagged)  
③ 폼 피드(Form Feed)  
④ 자동 개행(Software Return)

10. 다음 중 문서 편집시 자주 사용되는 문자열을 약어(준말)로

미리 등록시킨 후 필요할 때마다 호출하여 사용하는 기능은?

- ① 메일 머지(Mail Merge)  
② 개체 삽입  
③ 상용구(Glossary)  
④ 치환(Replace)

11. 다음 중 전력 소비가 적으며 부피와 크기가 작아서 휴대용으로 알맞은 표시 장치는?

- ① LCD                      ② PDP  
③ CRT                      ④ FDD

12. 다음 중 워드프로세서의 편집기능에 대한 설명으로 옳지 않은 것은?

- ① 빠진 글자를 입력하기 위해서는 수정 상태에서 입력하는 것이 효과적이다.  
② 여러 문장을 한꺼번에 삭제하기 위해서는 삭제할 부분을 블록 지정한 후 삭제하면 편리하다.  
③ 잘못 입력된 문자를 고치는 것을 수정이라고 한다.  
④ 삽입 상태에서 [Enter]키를 누르면 줄이 바뀌거나, 빈줄이 삽입된다.

13. 문서작성 중 입력한 내용을 지울 때 사용하는 키가 아닌 것은?

- ① [Shift]                      ② [Back Space]  
③ [Delete]                      ④ [Space Bar]

14. 컴퓨터 시스템에서 기본적으로 설정되어 있는 값은?

- ① 스크롤(Scroll)                      ② 셋업(Setup)  
③ 메뉴(Menu)                      ④ 디폴트(Default)

15. 다음 중에서 인쇄 속도를 나타내는 단위가 아닌 것은?

- ① CPS                      ② LPM  
③ PPM                      ④ RPM

16. 다음 중에서 토글키가 아닌 것은?

- ① [Insert]                      ② [Caps Lock]  
③ [Num Lock]                      ④ [Ctrl]

17. 다음 중 화면의 표시 내용을 상, 하, 좌, 우로 이동하도록 하는 기능은?

- ① 스푼(Spool)  
② 소프트 카피(Soft Copy)  
③ 센터링(Centering)  
④ 스크롤(Scroll)

18. 다음 <보기>의 문장에서 사용된 정렬 방법은?

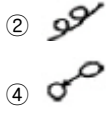
<보기>



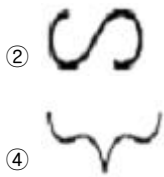
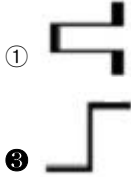
- ① 왼쪽 정렬에서 양쪽 정렬로 변환  
② 왼쪽 정렬에서 오른쪽 정렬로 변환  
③ 가운데 정렬에서 오른쪽 정렬로 변환

④ 오른쪽 정렬에서 왼쪽 정렬로 변환

19. 다음 중 실제로 내용의 변경을 가져오지 않는 교정 기호는?



20. 다음 중에서 문단의 줄을 바꾸는 교정부호는?



## 2과목 : PC 운영 체제

21. 한글 Windows98에서 사용하는 파일의 속성으로 옳지 않은 것은?

- ① 기록                      ② 숨김  
③ 읽기 전용              ④ 보안

22. 한글 Windows98의 [제어판]에 있는 [마우스]의 등록정보 창에서 설정할 수 없는 것은?

- ① 두 번 클릭의 속도를 조정  
② 마우스 포인터의 이동 속도를 조정  
③ 마우스 포인터의 모양을 변경  
④ 한 번 클릭을 두 번 클릭으로 인식하게 변경

23. 다음 중 Windows98에서 창의 오른쪽 상단에 표시되는 아래와 같은 제어 아이콘을 이용하여 할 수 있는 기능이 아닌 것은?



- ① 실행 종료              ② 창의 최소화  
③ 창의 이동              ④ 창의 최대화

24. [Windows 탐색기] 오른쪽 내용 창에 10개의 파일이 있을 때 하나의 파일을 선택한 후 [편집]-[선택 항목 반전] 메뉴를 선택하면 어떻게 되는가?

- ① 오른쪽 내용 창의 모든 항목들이 선택된다.  
② 오른쪽 내용 창의 나머지 9개의 항목이 선택된다.  
③ 제어가 왼쪽 폴더 창으로 전환된다.  
④ 모든 파일의 선택이 취소된다.

25. 한글 Windows98의 [제어판] 내의 항목에 포함되는 것은?

- ① 프로그램 추가/제거    ② 휴지통  
③ 메모장                  ④ 내 문서

26. Windows98에서 [바로 가기 아이콘]에 대한 설명으로 옳지 않은 것은?

- ① 바로 가기 아이콘은 하나의 파일에 대해 여러 개 만들어도 상관이 없다.  
② 바로 가기 아이콘의 이름을 변경할 수 있다.

③ 바로 가기 아이콘을 삭제하면 해당 실행파일도 함께 삭제된다.

④ 바로 가기 아이콘의 등록정보에는 아이콘의 이름, 연결된 대상 파일의 경로 등이 포함되어 있다.

27. 다음 중 Windows98에서 폴더, 파일, 프로그램 등을 관리, 제어하는 곳으로 사용 중인 시스템에 관한 모든 정보를 가지고 있는 곳은?

- ① 바탕화면                  ② 내 컴퓨터  
③ 작업표시줄              ④ 제어판

28. 한글 Windows 98에서 창(Window)의 사용법에 대한 설명으로 옳지 않은 것은?

- ① 창의 제목 표시줄을 드래그하면 창의 위치를 이동할 수 있다.  
② 창의 제목 표시줄을 더블클릭하면 창을 최대화하거나 원래 크기로 변경할 수 있다.  
③ 창의 제목 표시줄을 오른쪽 마우스를 클릭하면 창 관리를 위한 바로가기 메뉴를 이용할 수 있다.  
④ 창의 제목 표시줄의 제목 부분을 마우스로 더블 클릭하면 창의 제목을 바꿀 수 있다.

29. Windows98에서 [작업 표시줄]에 대한 설명으로 옳지 않은 것은?

- ① [시작] 단추가 있는 바탕화면의 표시줄이다.  
② 현재 컴퓨터에서 실행되는 프로그램을 나타내는 단추가 표시된다.  
③ [작업 표시줄]을 이용하면 2개 이상의 프로그램을 동시에 활성화시킬 수 있다.  
④ 실행 중인 프로그램에서 다른 프로그램으로 전환하려면 작업표시줄에서 해당 단추를 클릭한다.

30. Windows98의 같은 드라이브 내에서 임의의 폴더에 있는 파일을 [Ctrl] 키를 누른 상태에서 다른 폴더로 드래그 앤 드롭을 하면?

- ① 해당 파일이 복사된다.  
② 해당 파일이 이동된다.  
③ 바로 가기 아이콘이 만들어진다.  
④ W 연결 프로그램이 작동된다.

31. Windows98에서 특정 폴더 창에 포함된 모든 객체를 '전체 선택' 하기 위한 바로 가기 키는?

- ① [Ctrl]+[A]                  ② [Ctrl]+[c]  
③ [Ctrl]+[G]                  ④ [Ctrl]+[V]

32. Windows98의 [디스플레이 등록정보] 창에서 창이나 바탕화면의 글꼴, 글자 크기, 글자 색 등을 변경할 수 있는 탭은?

- ① 배경 화면                  ② 효과  
③ 화면 배색                  ④ 설정





33. Windows98에서 바탕화면의 바로가기 메뉴에 있는 아이콘 정렬 방법이 아닌 것은?

- ① 색상                      ② 크기  
③ 종류                      ④ 이름

34. Windows98에서 [이름 바꾸기]를 할 수 없는 바탕화면의 아이콘은?

- ① 내 문서                      ㉡ 휴지통  
③ 내 컴퓨터                  ④ 네트워크 환경

35. 다음 중 Windows98에서 사용하는 마우스의 포인터 모양에 대한 설명으로 옳지 않은 것은?

- ①  : 보통 선택  
㉡  : 실행중 에러 발생  
③  : 백그라운드에서 작업  
④  : 사용중

36. Windows98에서 사용하는 폴더에 대한 설명으로 옳지 않은 것은?

- ① 폴더는 계층적 구조를 갖는다.  
㉡ 폴더는 [제어판]의 [프로그램 추가/제거] 프로그램을 사용하여 만들어야 한다.  
③ 폴더의 이름을 변경할 수 있다.  
④ 하나의 폴더는 다른 드라이브나 폴더로 이동, 복사가 가능하다.

37. 한글 Windows 98의 폴더 창에서 표시되는 제목 표시줄에 포함되지 않는 것은?

- ① 창 제어 아이콘  
② 창의 제목  
㉢ 창의 빠른 실행 아이콘  
④ 창의 크기 조절 단추

38. 한글 Windows 98에서 열린 창을 닫거나 프로그램을 종료할 때 사용하는 바로 가기 키는?

- ① [F5]                          ㉡ [Alt]+[F4]  
③ [Alt]+[Tab]              ④ [F2]

39. 다음 중 한글 Windows 98의 [프린터] 폴더에서 수행할 수 있는 작업이 아닌 것은?

- ① 새로운 프린터 드라이버의 설치  
② 사용하지 않는 프린터 드라이버의 삭제  
③ 기본 프린터 설정  
㉣ 프린터를 기본 팩스로 설정

40. 한글 Windows 98에서 새로운 하드웨어를 자동으로 인식하여 설치하는 기능을 무엇이라고 하는가?

- ① Automatic Play          ㉡ Plug & Play  
③ Auto & Play              ④ Auto & Plug

문제 해설 및 온라인 모의 테스트는 아래 사이트를 이용하세요.

해설 및 전자문제집(CBT) : [www.comcbt.com](http://www.comcbt.com)

1	2	3	4	5	6	7	8	9	10
③	④	②	④	④	②	②	④	④	③
11	12	13	14	15	16	17	18	19	20
①	①	①	④	④	④	④	②	①	③
21	22	23	24	25	26	27	28	29	30
④	④	③	②	①	③	②	④	③	①
31	32	33	34	35	36	37	38	39	40
①	③	①	②	②	②	③	②	④	②