

1과목 : 워드프로세서 용어 및 기능

1. 다음 중 행의 처음에 올 수 없는 행두금칙문자는?  
① 「                                  ② (                                  ③ ?                                  ④ [
2. 다음 중 워드프로세서 문서 편집시 자주 사용하는 동일한 어휘나 특수문자 등을 약어(준말)로 미리 등록시킨 후 필요할 때마다 호출하여 손쉽게 사용하는 것으로 같은 내용을 반복적으로 입력하는 경우에 유용한 기능은?  
① 메일머지(Mail Merge)                                  ② 개체 삽입  
③ 상용구(Glossary)                                  ④ 치환(Replace)
3. 다음 중 여러 줄로 작성된 문장을 지울 때 가장 빠르게 지울 수 있는 방법은?  
① 문서의 맨 앞에서 [Delete] 키를 이용해 한 글자씩 지운다.  
② 문서의 맨 뒤에서 [Backspace] 키를 이용해 한 글자씩 지운다.  
③ 블록을 설정하고 [Delete] 키를 이용해 지운다.  
④ 그림판으로 옮겨서 지우개로 지운다.
4. 다음 중 화면표시장치에 대한 설명으로 옳지 않은 것은?  
① 대각선의 길이인 Inch(인치)로 규격을 표시한다.  
② 해상도는 [가로 픽셀 수×세로 픽셀 수]로 나타낸다.  
③ 노트북 컴퓨터에는 CRT 모니터를 주로 사용한다.  
④ 컬러 모니터는 빛의 삼원색인 RGB(Red, Green, Blue) 전 자빔을 주사하여 표현한다.
5. 버퍼(Buffer)와 관련이 없는 것은?  
① 잘라내기(오려두기)                                  ② 붙이기(붙여 넣기)  
③ 영역지정                                  ④ 복사하기
6. 다음 중 문서편집에 필요한 쪽 번호, 삽입/수정 상태 등의 여러 가지 정보가 표시되는 편집화면 하단 부분을 무엇이라고 하는가?  
① 도구 상자(Tool Box)  
② 상태(상황)표시줄(Status Line)  
③ 눈금자(Ruler)  
④ 스크롤 바(Scroll Bar)
7. 다음 중에서 하나의 화면을 두 개 이상의 영역으로 나누어 문서를 동시에 참조할 수 있는 기능은?  
① 격자(Grid)  
② 센터링(Centering)  
③ 스크롤(Scroll)  
④ 창 나누기(Split Screen)
8. 다음 중에서 편집기능이 아닌 것은?  
① 수정                                  ② 삽입  
③ 삭제                                  ④ 미리보기
9. 다음 중 스캐너(Scanner)의 설명으로 옳은 것은?  
① 그림, 사진 등의 화상정보를 읽어들이는 장치이다.  
② 글자를 자판으로 입력하는 장치이다.

- ④ 트랙 볼(Track-ball)은 스캐너(Scanner)의 일종이다.

10. 다음 보기의 문장에서 사용된 정렬 방식은?

하늘을 우러러 한 점 부끄럼이 없기를, 잎새에 이는 바람에도 나는 괴로워 했다.

- ① 왼쪽 정렬                      ② 양쪽 정렬  
③ 가운데 정렬                  ④ 오른쪽 정렬

11. 다음 중에서 단독으로 사용하지 않고 다른 키와 함께 사용하여 특수한 기능을 수행하는 조합키와 거리가 먼 것은?  
① [Alt]                              ② [Shift]  
③ [Ctrl]                            ④ [Esc]

12. 다음 중 문서의 균형을 맞추기 위해 상, 하, 좌, 우에 공백을 두는 것은 무엇이라고 하는가?  
① 마진(Margin)                  ② 꼬리말(Footer)  
③ 매크로(Macro)                ④ 정렬(Sort)

13. 다음 중 워드프로세서에서 사용할 수 있는 그림 파일의 확장자가 아닌 것은?  
① BMP                              ② JPG  
③ WAV                              ④ GIF


14. 다음 중 작성된 문서의 파손이나 분실에 대비하여 파일을 따로 보관하는 작업을 무엇이라고 하는가?  
① 링크(Link)                      ② 백업(Backup)  
③ 옵션(Option)                  ④ 머지(Merge)




15. 다음 용어 중 검색기능과 내용수정 기능이 합쳐진 기능은 무엇이라고 하는가?  
① 검색                              ② 메일머지  
③ 래그드                            ④ 치환

16. 다음 중 사용자가 명령어나 기능을 수행하는데 있어 추가적으로 지정하는 요소나 선택사항을 무엇이라고 하는가?  
① 캡션(Caption)                  ② 옵션(Option)  
③ 캡처(Capture)                ④ 디폴트(Default)


17. 다음 워드프로세서 장치 중에서 마우스나 스캐너 등은 어느 장치에 속하는가?  
① 입력장치                        ② 표시장치  
③ 저장장치                        ④ 인쇄장치

18. 다음 행의 처음으로 커서를 이동시키는 것을 무엇이라고 하는가?  
① 캐리지 리턴(Carriage Return)  
② 라인 피드(Line Feed)  
③ 라인 에디터(Line Editor)  
④ 레이아웃(Layout)

19. 다음 중에서 교정부호의 의미가 올바르게 설명된 것은?  
①  : 사이 띄우기

- ②  : 삭제하기  
 ③  : 자리 바꾸기  
 ④  : 들여쓰기

20. 다음 중에서 문서 편집시 필요없는 부분을 삭제하려고 할 때 사용하는 교정부호는?

- ①  ②   
 ③  ④ 

## 2과목 : PC 운영 체제

21. 다음 중 한글 Windows 98에서 임의의 폴더 창에 있는 파일의 이름을 바꾸려고 하는 방법으로 옳지 않은 것은?

- ① 해당 파일을 선택한 후에 폴더 창의 [파일] 메뉴에서 [이름 바꾸기]를 이용한다.  
 ② 해당 파일을 선택한 후에 바로 가기 메뉴에서 [이름 바꾸기]를 선택한다.  
 ③ 해당 파일을 일단 삭제한 후에 [휴지통]에서 파일 이름을 바꾸어 복원 시킨다.  
 ④ 해당 파일을 선택한 후에 이름 부분을 마우스로 클릭한 다음 변경한다.

22. 다음 중 한글 Windows 98의 [디스플레이 등록정보] 창에서 바탕 화면의 무늬를 지정할 수 있는 탭 항목은?

- ① 배경 ② 화면 배경  
 ③ 효과 ④ 설정

23. 한글 Windows 98의 [탐색기]에서 파일을 삭제한 후에 이것을 바로 취소하여 다시 복원하려고 할 때 사용해야 하는 바로 가기 키는?

- ① [Ctrl]+[Z] ② [Ctrl]+[A]  
 ③ [Ctrl]+[X] ④ [Ctrl]+[V]

24. 다음 중 한글 Windows 98에서 지원하는 멀티미디어 파일이 아닌 것은?

- ① AVI ② WAV  
 ③ MID ④ ZIP

25. 한글 Windows 98을 사용할 때 단독으로 사용하지 못하고 다른 키와 함께 사용되는 키를 조합키라고 한다. 다음 중에서 조합키가 아닌 것은?

- ① [Alt] ② [Shift]  
 ③ [Ctrl] ④ [Tab]

26. 한글 Windows 98의 바탕 화면에 있는 아이콘을 정렬하는 방법으로 옳지 않은 것은?

- ① 자동 정렬  
 ② 크기순으로 정렬  
 ③ 날짜순으로 정렬  
 ④ 이름의 길이 순으로 정렬

27. 다음 중 한글 Windows 98에서 사용 가능한 파일 이름에 대한 설명으로 옳지 않은 것은?

- ① 파일의 확장자를 3문자로 제한한다.  
 ② 파일 이름을 255Byte까지 사용할 수 있다.  
 ③ / W <>\* : ? 등의 문자는 파일 이름에 사용할 수 없다.  
 ④ 여러 개의 "." 문자를 사용할 경우 맨 마지막 점 오른쪽의 단어를 확장자로 사용한다.

28. 다음 중 한글 Windows 98에서 [화면 보호기]에 대한 설명으로 옳지 않은 것은?

- ① 암호를 지정해서 사용자 이외의 다른 사람이 해제할 수 없도록 할 수도 있다.  
 ② [화면 보호기]의 해제는 마우스를 움직이거나 키보드 입력 등을 통해 이루어진다.  
 ③ [화면 보호기]는 장시간 모니터를 사용하지 않을 경우 자동적으로 절전 모드로 전환할 수 있다.  
 ④ [화면 보호기]의 설정은 [제어판] - [전원]에서 한다.

29. 한글 Windows 98에서 문서의 일부 내용을 잘라 내거나 복사, 붙여 넣기를 할 때 사용되는 임시 기억장소는?

- ① 레지스트리 ② 레지스터  
 ③ 클립보드 ④ 메모장

30. 다음 중 한글 Windows 98의 [탐색기] 창에서 파일의 크기를 표시할 수 있는 [보기] 메뉴의 선택 항목은?

- ① 큰 아이콘 ② 작은 아이콘  
 ③ 간단히 ④ 자세히





31. 한글 Windows 98의 [작업 표시줄 등록정보] 창에 있는 [작업 표시줄 옵션] 탭에서 설정 가능한 항목이 아닌 것은?

- ① 항상 위  
 ② 시작 메뉴에 작은 아이콘 표시  
 ③ 도구 모음 표시  
 ④ 자동 숨김

32. 한글 Windows 98의 바탕화면에 있는 [내 컴퓨터] 창을 이용하여 할 수 없는 일은?

- ① 프로그램의 실행  
 ② 디스크 드라이브와 폴더 및 파일의 관리  
 ③ 폴더나 파일의 삭제  
 ④ 시스템 재시작

33. 한글 Windows 98에서 사용하는 마우스 포인터의 모양에 관한 설명으로 옳지 않은 것은?

- ①  : 도움말 선택  
 ②  : 창의 크기 조정  
 ③  : 선택 불가능 경고  
 ④  : 백그라운드에서 작업중

34. 한글 Windows 98에서 자원 공유의 한 방법으로 다른 응용 프로그램에 의해서 만들어진 개체를 현재의 문서에 삽입하거나 연결시키는 방법을 무엇이라고 하는가?

- ① 플러그 앤 플레이(Plug and Play)

- ② OLE(Object Linking and Embedding)  
 ③ 링킹(Linking)  
 ④ 로딩>Loading)
35. 한글 Windows 98의 탐색기에서 여러 개의 파일을 선택 할 경우에 가장 관련이 없는 것은?  
 ① [Shift] 키                      ② [Ctrl] 키  
 ③ 마우스 왼쪽 단추              ④ [Esc] 키
36. 한글 Windows 98의 [탐색기] 창에서 폴더나 파일을 삭제 하는 방법으로 옳지 않은 것은?  
 ① 마우스를 사용하여 해당하는 폴더나 파일을 휴지통으로 끌어다 놓는다.  
 ② 해당하는 파일이나 폴더를 선택하고 [Delete] 키를 눌러서 삭제한다.  
 ③ 해당하는 폴더나 파일을 바탕 화면에 끌어다 놓는다.  
 ④ 해당하는 파일을 선택한 후에 바로 가기 메뉴에서 [삭제]를 선택한다.
37. 한글 Windows 98의 같은 드라이브 내에서 임의의 폴더에 있는 파일을 [Ctrl] 키를 누른 상태에서 다른 폴더로 드래그 앤 드롭을 하면 어떻게 되는가?  
 ① 해당 파일이 복사된다.  
 ② 해당 파일이 이동된다.  
 ③ 바로 가기 아이콘이 만들어진다.  
 ④ 연결 프로그램이 작동된다.
38. 한글 Windows 98의 [제어판]에 있는 [키보드]의 등록정보 창에서 설정할 수 있는 항목이 아닌 것은?  
 ① 키 재 입력 시간 조절  
 ② 고정키 설정  
 ③ 키 반복 속도 조절  
 ④ 커서 깜박임 속도 조절
39. 한글 Windows 98에서 현재 인쇄 중인 프린터의 인쇄 관리자 창에 관한 설명으로 옳지 않은 것은?  
 ① 인쇄 순서를 바꿀 수 있다.  
 ② 인쇄를 일시 중지, 취소시킬 수 있다.  
 ③ 새로운 프린터를 설치/제거할 수 있다.  
 ④ 문서 이름, 상태, 소유자, 진행률 등이 표시된다.
40. 다음 중 한글 Windows 98의 프린터 [등록정보] 창에서 설정할 수 있는 옵션이 아닌 것은?  
 ① 용지의 크기                      ② 포트 연결  
 ③ 머리글/바닥글 설정              ④ 해상도

문제 해설 및 온라인 모의 테스트는 아래 사이트를 이용하세요.

해설 및 전자문제집(CBT) : [www.comcbt.com](http://www.comcbt.com)

1	2	3	4	5	6	7	8	9	10
③	③	③	③	③	②	④	④	①	②
11	12	13	14	15	16	17	18	19	20
④	①	③	②	④	②	①	①	③	①
21	22	23	24	25	26	27	28	29	30
③	①	①	④	④	④	①	④	③	④
31	32	33	34	35	36	37	38	39	40
③	④	②	②	④	③	①	②	③	③