

1과목 : 워드프로세서 용어 및 기능

1. 다음 중에서 토글(Toggle) 키로만 올바르게 짝지어진 것은?

- ① [Esc], [Caps Lock]
 ② [Num Lock], [Enter]
 ③ [Delete], [Insert]
 ④ [Caps Lock], [Insert]

2. 다음 중 문단의 시작을 몇 글자 안쪽에서 시작하게 하는 기능을 무엇이라고 하는가?

- ① 내어쓰기(Outdent) ② 들여쓰기(Indent)
 ③ 상용구(Glossary) ④ 워드 랩(Word Wrap)

3. 워드프로세서에서 사용하는 키 중 조합키가 아닌 것은?

- ① [Alt] ② [Shift]
 ③ [Ctrl] ④ [Tab]

4. 다음 중에서 출력장치에 해당되지 않는 것은?

- ① 프린터
 ② X-Y 플로터
 ③ COM(Computer Output Microfilm)
 ④ 디지털타이저(Digitizer)

5. 문서 작성시 이미지나 그래픽을 삽입할 경우 기존에 만들어진 그래픽이나 이미지를 사용할 수 있다. 이와 같이 미리 파일로 제작된 이미지나 그래픽의 집합을 무엇이라고 하는가?

- ① 클립아트(Clip Art)
 ② 포스트스크립트(PostScript)
 ③ 포매터(formatter)
 ④ 레이어(Layer)

6. 다음 중 치환(Replace) 기능에 대한 설명으로 옳지 않은 것은?

- ① 문서에서 검색 단어를 특정한 단어로 바꾸는 것을 의미한다.
 ② 한글 단어를 영어나 한자 단어로 바꿀 수 있다.
 ③ 글꼴의 모양이나 속성도 바꿀 수 있다.
 ④ 치환을 마치고 나면 문서에는 아무런 변화가 없다.

7. 다음 중 작성한 문서의 페이지 하단에 인용한 문헌의 제목이나 부가되는 설명 등을 나타내는 기능은?

- ① 두문(Header) ② 각주(Footnote)
 ③ 래그드(Ragged) ④ 색인(Index)

8. 다음 중 문서편집에 필요한 쪽 번호, 삽입/수정 상태 등의 여러 가지 정보가 표시되는 편집화면 하단 부분을 무엇이라 하는가?

- ① 도구 상자(Tool Box)
 ② 상태(상황)표시줄 (Status Line)
 ③ 눈금자(Ruler)
 ④ 스크롤 바(Scroll Bar)

9. 다음 중 문서의 특정 부분의 내용을 다른 부분으로 옮기고자(Move)할 때 사용하는 방법으로 옳은 것은?

- ① 범위선택→복사→붙일 부분으로 커서 이동→붙이기

- ② 범위선택→잘라내기→붙일 부분으로 커서 이동→붙이기
 ③ 범위선택→[Ctrl] 키를 누른 상태에서 선택된 부분을 드래그 하여 원하는 곳에 놓는다.
 ④ 범위선택→저장하기→붙일 부분으로 커서를 이동→끼워넣기

10. 다음 중 초대장이나 안내장처럼 문서의 전체적인 내용은 동일하지만 수신인과 같은 일부분만 다른 문서를 여러 개 작성할 때 유용한 기능은?

- ① E-Mail 기능
 ② 메일 머지(Mail Merge) 기능
 ③ 워드 랩(Word Wrap) 기능
 ④ EDI (Electronic Data Interchange) 기능

11. 다음 중 워드프로세서의 편집기능과 가장 관련이 없는 것은?

- ① 복사, 이동
 ② 찾기, 바꾸기
 ③ 소트(Sort), 매크로(Macro)
 ④ 스푼(Spool), DPI(Dot Per Inch)

12. 다음은 기억장치 중 무엇에 대한 설명인가?

제조과정에서 필요한 내용을 수록하여 만들어지며, 기록된 내용은 사용자가 지우거나 수정할 수 없다.

- ① 마스크 롬(Mask ROM)
 ② 비디오 램(Video RAM)
 ③ USB 메모리(USB Memory)
 ④ 플래시 메모리(flash Memory)

13. 다음 중에서 확장자(Extension)의 형태로 옳지 않은 것은?

- ① 그림파일 : BMP ② 백업파일 : BAK
 ③ 문서파일 : TXT ④ 압축파일 : DOC

14. 다음 기억장치 중에서 처리속도가 가장 느린 것은?

- ① 하드디스크 ② CD-RW
 ③ 플로피디스크 ④ RAM

15. 다음 중 금칙 처리에 대한 설명으로 옳은 것은?

- ① 금칙 처리는 인쇄용지의 균형을 맞추기 위한 기능이다.
 ② 행두 금칙 문자로는),},] 등이 있다.
 ③ 행말 금칙 문자로는 ?, !, · 등이 있다.
 ④ 금칙 처리를 하면, 들여쓰기를 할 필요가 없다.

16. 다음 중 프린터 성능 및 품질을 좌우하는 요소로 가장 거리가 먼 것은?

- ① 속도 ② 프린터 외형 디자인
 ③ 인쇄가능 색상 수 ④ 해상도

17. 다음 중 키보드에서 [Esc] 키의 기능으로 옳은 것은?

- ① 명령취소
 ② 최근에 수행한 몇 가지의 작업을 되돌리기
 ③ 스타일 적용
 ④ 영역지정

18. 다음의 A 문장을 B 문장과 같이 수정하기 위해서 사용되는 교정부호는?

A. 인터넷이 점점 널리 보급되고
필요불가결해지고 있다.
B. 인터넷이 점점 널리 보급되고 필요불가결해지고 있다.



19. 다음 중 실제로 문서 내용의 변경을 가져오지 않는 교정부호는?



20. 다음 중 1초당 전송되는 비트와 수를 나타내는 용어로 옳은 것은?

- ① BPI(Bits Per Inch)
- ② BPS(Bits Per Second)
- ③ CPI(Characters Per Inch)
- ④ CPS(Characters Per Second)

2과목 : PC 운영 체제

21. 다음 중 한글 Windows 98에서 바탕 화면의 바로 가기 메뉴를 이용하여 할 수 없는 작업은?

- ① 아이콘에 대한 정렬
- ② 작업 표시줄 표시 설정
- ③ 바로 가기 만들기
- ④ 새 폴더 만들기

22. 한글 Windows 98에서 새로운 하드웨어를 자동으로 인식하여 설치하는 기능을 무엇이라고 하는가?

- ① Automatic Play
- ② Plug & Play
- ③ Auto & Play
- ④ Auto & Plug

23. 다음 중 한글 Windows 98에서 일반적으로 사용하는 파일의 속성에 대한 종류에 포함되지 않는 것은?

- ① 읽기 전용
- ② 실행
- ③ 기록
- ④ 시스템

24. 한글 Windows 98에서 특정 폴더 창에 포함된 모든 객체를 '전체 선택' 하기 위한 바로 가기 키는?

- ① [Ctrl] + [A]
- ② [Ctrl] + [C]
- ③ [Ctrl] + [G]
- ④ [Ctrl] + [V]

25. 한글 windows98의 구성 요소를 추가로 설치하고자 할 경우에 [제어판]-[프로그램 추가/제거]에서 선택해야 할 탭(Tab) 항목은?

- ① 설치/제거
- ② 추가/삭제
- ③ Windows 설치
- ④ 시동 디스크

26. 한글 Windows 98에서 현재 창이나 현재 프로그램을 강제로 닫거나 종료하기 위해 사용하는 바로 가기 키는?

- ① [Alt] + [F3]
- ② [Alt] + [F4]
- ③ [Ctrl] + [F3]
- ④ [Ctrl] + [F4]





27. 한글 Windows98의 같은 드라이브 내에서 임의의 폴더에 있는 파일을 [Ctrl] 키를 누른 상태에서 다른 폴더로 드래그 앤 드롭을 하면?

- ① 해당 파일이 복사된다.
- ② 해당 파일이 이동된다.
- ③ 바로 가기 아이콘이 만들어진다.
- ④ 연결 프로그램이 작동된다.

28. 한글 Windows98의 [탐색기]에 대하여 새로 고침(Refresh) 기능을 수행하는 바로가 키는?

- ① [F4]
- ② [F5]
- ③ [Ctrl] + [F4]
- ④ [Shift] + [F5]


29. 한글 Windows 98에서 사용하는 마우스 포인터의 모양에 관한 설명으로 옳지 않은 것은?

- ①  : 도움말선택
- ②  : 창의 크기 조정
- ③  : 선택 불가능 경고
- ④  : 백그라운드에서 작업중

30. 다음 중 한글 Windows 98의 [탐색기] 창에서 파일의 크기를 표시할 수 있는 [보기] 메뉴의 선택 항목은?

- ① 큰 아이콘
- ② 작은 아이콘
- ③ 간단히
- ④ 자세히

31. 한글 Windows 98의 바탕화면 위에 여러 응용 프로그램의 창이 열려있을 때, 바탕 화면 보기를 실행하기 위해 클릭해야 하는 작업 표시줄 내의 아이콘은?



32. 한글 Windows 98에서 [탐색기] 창에서 사용하는 도구 모음에 대한 설명으로 옳은 것은?

- ①  : 잘라내기
- ②  : 등록정보
- ③  : 복사
- ④  : 위로(상위폴더)

33. 3 다음 중 한글 Windows 98에서 [도움말]을 실행하기 위한 방법으로 옳지 않은 것은?

- ① [F1] 키를 누르면 도움말을 표시할 수 있다.
- ② 시작 단추를 클릭하여 나타나는 시작 메뉴에서 [도움말] 항목을 클릭한다.
- ③ 시작 메뉴의 [실행]을 선택하여 'help'를 타이핑한다.
- ④ 사용하고 있는 창의 [도움말] 메뉴를 선택한다.

34. 한글 Windows 98의 [찾기] 대화상자에서 아래에 기술된 파일들을 한꺼번에 검색하려고 한다. 가장 좋은 파일 이름의 조건은?

wordprocess.bmp	wordtest.txt
wordbook.hwp	word.html

- ① bmp, txt, hwp, html ② *.*
 ③ word?.* ④ word*.*
35. 한글 Windows 98에서 [작업 표시줄] 등록 정보 대화상자 들 이용하여 수정할 수 있는 내용이 아닌 것은?
- ① 시작 메뉴 프로그램의 추가/삭제
 ② 시작 메뉴에 작은 아이콘 표시
 ③ 문서 메뉴에 있는 목록 삭제
 ④ 시스템의 시간 설정
36. 다음 중 한글 Windows 98의 [디스플레이 등록 정보] 창에 서 바탕 화면의 무늬를 지정할 수 있는 탭 항목은?
- ① 배경 ② 화면 배경
 ③ 효과 ④ 설정
37. 한글 Windows 98의 [제어판]에 있는 [마우스]의 등록 정 보 창에서 설정할 수 없는 것은?
- ① 두 번 클릭의 속도를 조절
 ② 마우스 포인터의 이동 속도를 조정
 ③ 마우스 포인터의 모양을 변경
 ④ 한 번 클릭을 두 번 클릭으로 인식하게 변경
38. 다음 중 한글 Windows98의 [휴지통]에 관한 설명으로 옳 은 것은?
- ① 휴지통의 내용은 일정시간이 지나면 자동으로 지워지게 된다.
 ② 폴더나 파일을 삭제할 때 확인 메시지를 표시되지 않게 설정할 수 있다.
 ③ 휴지통의 크기는 윈도 운영체제에서 자동으로 설정되어 변경할 수 없다.
 ④ [Shift] + [Del] 키를 사용하면 삭제된 파일과 폴더를 휴 지통에서 복원할 수 있다.
39. 한글 Windows98에서 새 프린터를 추가하기 위해 사용하는 것은?
- ① 프린터 추가 마법사
 ② 네트워크 공유 프로그램
 ③ 스폴
 ④ 프린터 포트 추가 연결프로그램
40. 한글 Windows98에서는 기본 프린터를 몇 개까지 설정할 수 있는가?
- ① 1개 ② 2개
 ③ 3개 ④ 4개

문제 해설 및 온라인 모의 테스트는 아래 사이트를 이용하세요.

해설 및 전자문제집(CBT) : www.comcbt.com

1	2	3	4	5	6	7	8	9	10
④	②	④	④	①	④	②	②	②	②
11	12	13	14	15	16	17	18	19	20
④	①	④	③	②	②	①	①	①	②
21	22	23	24	25	26	27	28	29	30
②	②	②	①	③	②	①	②	②	④
31	32	33	34	35	36	37	38	39	40
③	④	③	④	④	①	④	②	①	①