

1과목 : 워드프로세서 용어 및 기능





- 다음 중에서 문서의 특정 영역을 블록으로 지정(선택)한 다음에 수행해야 할 작업으로 가장 적절하지 않은 것은?
① 복사하기 ② 잘라내기(오려두기)
③ 불러오기 ④ 지우기
- 다음 중 ROM(Read Only Memory)에 대한 설명으로 옳지 않은 것은?
① 읽을 수만 있는 기억장치이다.
② 전원이 중단되어도 소멸되지 않는다.
③ 기본 입출력 시스템(BIOS)을 저장할 때 사용하기도 한다.
④ 읽고, 쓰기가 용이하다.
- 다음 중 문서 편집시 자주 사용되는 문자열을 약어(준말)로 미리 등록시킨 후 필요할 때마다 호출하여 사용하는 기능은?
① 메일 머지(Mail Merge)
② 개체 삽입
③ 상용구(Glossary)
④ 치환(Replace)
- 다음 중 기억장치와 중앙처리장치 간의 속도차이를 극복하기 위한 기억장치는?
① 캐시메모리(Cache Memory)
② 레지스터(Register)
③ 가상메모리(Virtual Memory)
④ 스푼(Spool)
- 다음 중 하나의 단어나 문구를 마우스로 클릭하면 그 용어에 관련된 파일이나 인터넷 사이트로 연결시켜 주는 기능은?
① 하이퍼텍스트(Hypertext)
② 캡션(Caption)
③ 사전(Dictionary)
④ 소트(Sort)
- 다음 중에서 문서의 특정 문자나 단어를 찾는 기능을 무엇이라고 하는가?
① 가상메모리 ② 각주
③ 라인피드 ④ 검색
- 다음 중 문서의 편집 과정에서 잘못된 동작으로 인해 이전 상황으로 되돌릴 때 사용되는 단축키는?
① [Ctrl] + [A] ② [Ctrl] + [Z]
③ [Ctrl] + [X] ④ [Ctrl] + [V]
- 문서 편집시 글자의 크기가 너무 작아 크게 보고자 한다. 단, 출력시 글자의 크기는 변함이 없어야 한다고 한다면 다음 중 어떤 기능을 사용해야 하는가?
① 글꼴크기 ② 화면확대
③ 문단정렬 ④ 다단편집
- 다음 중 한글 쌍자음과 복모음을 입력할 때 사용하는 키는?
① [Shift] ② [Caps Lock]
③ [Tab] ④ [Ctrl]

- 문서에서 "Chapter 1 워드프로세서의 기본"이란 내용이 매 페이지마다 반복된다면 적용될 가능성이 가장 높은 기능은?
① 머리말 ② 각주
③ 스타일 ④ 워드 랩(Word Wrap)
- 다음 중 행말 금칙문자가 아닌 것은?
① (② !
③ { ④ [
- 다음 중 화면을 위, 아래나 오른쪽, 왼쪽으로 이동시켜 보이지 않는 문서의 내용을 보이게 하는 기능을 가진 것은?
① 상황표시줄(Status Line)
② 이동막대(Scroll Bar)
③ 메뉴표시줄(Menu Bar)
④ 눈금자(Ruler)
- 다음 중 워드프로세서에서 한자를 입력하는 가장 일반적인 방법은?
① 한글로 입력한 후 한자 변환기를 눌러 변환한다.
② 한자 전용 키보드가 있어야 한다.
③ 음과 뜻을 입력한 후 한자 변환기를 눌러 변환한다.
④ 한자의 획수를 이용하여 입력한다.
- 다음 중 키를 누를 때마다 키보드의 입력 상태가 전환되는 토클키는?
① [Esc] ② [Shift]
③ [Ctrl] ④ [Num Lock]
- 다음 보기와 같은 기호나 문자가 들어간 복잡한 수식 등을 작성하고 편집할 때 사용하는 기능은?

$$ax^2 + \frac{2}{-b \pm \sqrt{b^2 - c}}$$

- ① 매크로(Macro) ② 상용구
③ 스타일(Style) ④ 수식편집기
- 다음 기억장치 중에서 하드디스크보다 접근 속도가 느린 장치는?
① 레지스터(Register) ② CD-ROM
③ 캐시(Cache) ④ 주기억장치
- 다음 중에서 본문의 양쪽 끝을 기준으로 알맞게 배분하는 문장정렬 방법은?
① 왼쪽 정렬(맞춤) ② 오른쪽 정렬(맞춤)
③ 양쪽 정렬(맞춤) ④ 가운데 정렬(맞춤)
- 다음 중 문서 작성시에 글자가 한 행에 꼭 차서 오른쪽 끝을 넘으면 자동으로 다음 줄의 처음 위치로 옮겨가는 기능을 무엇이라고 하는가?
① 영문균등(Justification)
② 래그드(Ragged)
③ 폼 피드(Form Feed)
④ 자동 개행(Software Return)

19. 다음 중에서 교정부호의 의미가 올바르게 설명된 것은?

- ①  : 사이 띄우기
- ②  : 삭제하기
- ③  : 자리 바꾸기
- ④  : 들여쓰기

20. 다음 교정부호 중에서 줄 단위의 이동과 관계없는 것은?

- ①  ② 
- ③  ④ 

2과목 : PC 운영 체제

21. 다음 중 한글 Windows 98에서 다른 키와 함께 사용되어야만 기능을 수행하는 조합키는?

- ① [Tab] ② [End]
- ③ [Shift] ④ [Delete]

22. 한글 Windows 98의 [제어판]에 있는 [마우스]의 등록정보 창에서 설정 가능한 항목이 아닌 것은?

- ① 마우스 포인터의 속도 조절이 가능하다.
- ② 두 번 클릭의 속도 조절이 가능하다.
- ③ 바탕화면에서 바로 가기 메뉴의 항목에 관한 편집이 가능하다.
- ④ 왼손잡이를 위한 마우스 설정이 가능하다.

23. 한글 Windows 98에서 사용하는 대화상자의 구성요소로서, 목록에서 항목을 선택하거나 텍스트를 직접 입력할 수도 있는 것은?

- ① 콤보 상자 ② 옵션 상자
- ③ 입력 상자 ④ 체크 박스

24. 한글 Windows 98에서 [시스템] 등록정보 창에 있는 [장치 관리자] 탭에서 할 수 있는 작업은?

- ① 공유 설정 ② 하드웨어 제거
- ③ 프린터 설치 ④ 디스크 정리

25. 다음 중 한글 Windows98에서 최소수의 화소 수에 따른 화면의 선명한 정도를 의미하는 것은?

- ① 색상 수 ② 해상도
- ③ 주사율 ④ 글꼴

26. 한글 Windows 98에서 시작단추 위에서 마우스 오른쪽 버튼을 눌렀을 때 나타나는 바로 가기 메뉴의 항목이 아닌 것은?

- ① 열기(O) ② 설정(I)
- ③ 탐색(E) ④ 찾기(F)

27. 다음 중 한글 Windows 98에서 사용하는 일반적인 파일의 등록정보 창에 나타나는 파일의 속성이 아닌 것은?

- ① 읽기 전용(R) ② 숨김(D)
- ③ 기록(C) ④ 사용자(U)

28. 한글 Windows 98에서 시스템이 정상상태로 시동되지 않을 때, 필수적인 기능만으로 부팅하는 GUI모드는?

- ① 일반 모드(normal mode)
- ② 로그 모드(logged mode)
- ③ 안전 모드(safe mode)
- ④ 커맨드 프롬프트 모드(command prompt only mode)

29. 한글 Windows98의 시스템이 시작될 때 특정 응용프로그램을 자동 실행되게 하려면, 해당 프로그램은 어느 폴더에 있어야 하는가?

- ① 시작메뉴 ② 시작프로그램
- ③ 바탕화면 ④ Program Files

30. 한글 Windows 98에서 사용하는 파일 확장자의 일반적인 의미에 대한 설명으로 옳지 않은 것은?

- ① EXE : 실행파일 ② BMP : 동영상 파일
- ③ ZIP : 압축 파일 ④ WAV : 소리 파일

31. 한글 Windows 98에서 바탕화면에 여러 응용 프로그램의 창이 열려져 있을 때, 응용 프로그램 간의 활성화 전환을 위하여 사용하는 바로 가기 키는?

- ① [Alt]+[Esc] ② [Shift]+[Tab]
- ③ [Alt]+[Shift]+[F2] ④ [Ctrl]+[Esc]

32. 한글 Windows 98에서 볼 수 있는 일반적인 대화상자에서 입력이나 설정을 하기 위하여 항목간의 선택에 사용되는 키는 무엇인가?

- ① [Tab] ② [Esc]
- ③ [F4] ④ [Ctrl]

33. 한글 Windows 98에서 [프린터] 폴더 내에 설치된 기본 프린터의 아이콘을 더블 클릭하였을 때의 결과는?

- ① 프린터가 자동으로 켜진다.
- ② 현재 열려져 있는 파일이 프린트된다.
- ③ 프린터의 인쇄 대기열을 볼 수 있다.
- ④ 프린터 드라이버의 재설치를 문의하는 대화상자가 나타난다.

34. 한글 Windows 98의 탐색기에서 [보기]-[자세히] 메뉴를 선택하여 얻을 수 있는 파일에 대한 정보가 아닌 것은?

- ① 이름 ② 종류
- ③ 크기 ④ 작성자

35. 다음 중 한글 Windows 98에서 [보조프로그램]의 [시스템 도구] 메뉴에 포함되지 않은 것은?

- ① 디스크 정리 ② 디스크 검사
- ③ 시스템 정보 ④ 새 하드웨어 추가

36. 한글 Windows 98 에서 바탕화면의 바로 가기 메뉴에 있는 아이콘 정렬 방법이 아닌 것은?

- ① 색상 ② 크기
- ③ 종류 ④ 이름

37. 다음은 한글 Windows 98의 프린터 추가 기능에 관한 설명이다. 다음 중 옳지 않은 것은?

- ① [프린터]폴더에서 [프린터 추가] 아이콘을 선택한 후,

- 프린터 추가 마법사를 이용해서 프린터를 추가할 수 있다.
- ② 한 시스템 내에 설치될 수 있는 프린터의 수는 3대로 제한된다.
- ③ 추가 가능한 프린터는 연결상태에 따라 로컬 프린터와 네트워크 프린터로 구분된다.
- ④ 프린터 추가시 대상 프린터를 기본 프린터로 설정할 수 있다.
38. 한글 Windows 98에서 C: 드라이브이 남은 용량을 알기 위해 좋은 방법은?
- ① [제어판]에서 [멀티미디어]를 클릭한다.
- ② [내 컴퓨터] 창에서 C: 드라이브의 등록정보를 선택한다.
- ③ [내 컴퓨터] 창에서 C: 드라이브를 더블클릭한다.
- ④ [제어판]에서 [내게 필요한 옵션]을 클릭한다.
39. 한글 Windows 98의 [탐색기]에서 폴더의 내용을 웹 페이지 형식으로 보고자 할 때 사용하는 메뉴는?
- ① [파일] ② [편집]
- ③ [즐거찾기] ④ [보기]
40. 한글 Windows 98에서 [탐색기]창의 오른쪽에 있는 폴더 목록 표시창의 일부 폴더에 표시된 "+"표시가 의미하는 것은?
- ① 해당 폴더의 상위 폴더가 있음을 나타낸다.
- ② 해당 폴더 내에 다수의 파일이 존재하고 있음을 나타낸다.
- ③ 해당 폴더 내에 하위 폴더가 있음을 나타낸다.
- ④ 해당 폴더에 하부 폴더를 만들 수 있음을 의미한다.

문제 해설 및 온라인 모의 테스트는 아래 사이트를 이용하세요.

해설 및 전자문제집(CBT) : www.comcbt.com

1	2	3	4	5	6	7	8	9	10
③	④	③	①	①	④	②	②	①	①
11	12	13	14	15	16	17	18	19	20
②	②	①	④	④	②	③	④	③	③
21	22	23	24	25	26	27	28	29	30
③	③	①	②	②	②	④	③	②	②
31	32	33	34	35	36	37	38	39	40
①	①	③	④	④	①	②	②	④	③