

1과목 : 워드프로세서 용어 및 기능

1. 다음 중 키보드의 자판에 없는 문자는 어느 것인가?

- ① ÷ ② %
③ @ ④ &

2. 다음 중 화면 표시장치의 화면을 구성하는 가장 작은 단위를 무엇이라고 하는가?

- ① 비트(Bit) ② 픽셀(Pixel)
③ 포인트(Point) ④ 레코드(Record)

3. 소트(Sort)에 관한 내용으로 옳지 않은 것은?

- ① 문서내의 데이터를 순서에 의해 정렬하는 것이다.
② 가나다순은 내림차순(descending)이다.
③ 영역지정이 필요하다.
④ 숫자도 크기에 의해 소트될 수 있다.

4. 다음 중 워드프로세서의 편집기능과 가장 관련이 없는 것은?

- ① 복사, 이동
② 찾기, 바꾸기
③ 소트(Sort), 매크로(Macro)
④ 스푼(Spool), DPI(Dot Per Inch)

5. 다음 중에서 워드프로세서의 표시 기능과 관련이 없는 것은?

- ① 스푼(Spool)
② 이동(Scroll)
③ 창 나누기(Split Screen)
④ 미리 보기(Preview)

6. 다음 중 문단의 시작을 몇 글자 안쪽에서 시작하게 하는 기능을 무엇이라고 하는가?

- ① 내어 쓰기(Outdent) ② 들여쓰기(Indent)
③ 상용구(Glossary) ④ 워드 랩(Word Wrap)

7. 다음 중 키보드에서 [Esc] 키에 대한 설명으로 옳은 것은?

- ① 명령취소
② 최근에 수행한 몇 가지의 작업을 되돌리기
③ 스타일 적용
④ 영역지정

8. 다음 중 문서작성 시 이미지나 그래픽을 삽입하여 사용할 수 있도록 제공되는 그림 데이터 모음을 무엇이라고 하는가?

- ① 캡션(Caption) ② 클립보드(Clip Board)
③ 매크로(Macro) ④ 클립아트(Clip Art)

9. 다음 중 탭(Tab) 기능에 대한 설명으로 옳지 않은 것은?

- ① 같은 간격으로만 이동이 가능하다.
② 특정 위치로 커서를 신속히 이동시킨다.
③ 탭의 종류는 오른쪽 탭, 왼쪽 탭, 소수점 탭 등이 있다.
④ 선택된 탭은 삭제할 수 있다.

10. 다음 중 프린터의 종이를 라인 단위로 위로 올리는 것을 무엇이라고 하는가?

- ① 가상 메모리 ② 각주

③ 검색

④ 라인피드

11. 다음 중 행말 금칙문자로만 올바르게 찍혀진 것은?

- ① (# ②) ?
③ ; ! ④ No ?

12. 다음 중 서로 관련된 문서의 연관성을 기준으로 계층적으로 연결하는 기능을 무엇이라고 하는가?

- ① 스타일 ② 하이퍼텍스트
③ 메일 머지 ④ 병합

13. 다음 중 문서작성 시에 글자가 한 행에 꼭 차서 오른쪽 끝을 넘으면 자동으로 다음 줄의 처음 위치로 옮겨가는 기능을 무엇이라고 하는가?

- ① 영문 균등(Justification)
② 래그드(Ragged)
③ 폼 피드(Form Feed)
④ 자동 개행(Software Return)

14. 다음 중에서 마우스의 기능이 아닌 것은?

- ① 문자의 입력 ② 커서의 이동
③ 프로그램의 실행 ④ 영역의 지정

15. 다음 중 입력하고자 하는 원본의 좌표를 판독하여 컴퓨터에 설계도면이나 도형 등을 입력하는데 사용하는 입력장치는 무엇인가?

- ① 터치 패드(Touch Pad)
② 디지타이저(Digitizer)
③ 플로터(Plotter)
④ 스캐너(Scanner)

16. 다음 중 얇고 가벼우며 전기 소모량이 적어, 노트북에서 가장 많이 사용되는 표시장치는 무엇인가?

- ① LCD ② PDP
③ FED ④ CRT

17. 다음 중 문서작성을 위해 입력한 내용을 지울 때 사용하는 키가 아닌 것은?

- ① [Shift] ② [Back Space]
③ [Delete] ④ [Space Bar]



18. 다음 중 암호>Password의 설정과 관련이 있는 기능은?


- ① 인쇄기능 ② 저장기능
③ 편집기능 ④ 입력기능


19. 다음 중에서 들여 쓰기를 나타내는 교정부호는

- ①  ② 
③  ④ 

20. 다음 중에서 교정부호의 의미가 올바르게 설명된 것은?

- ①  : 사이 띄우기
②  : 삭제하기

㉢  : 자리 바꾸기

㉣  : 들어쓰기

2과목 : PC 운영 체제

21. 한글 Windows XP에서 활성화된 탐색기 창에 포함된 구성 요소가 아닌 것은?

- ① 제목 표시줄 ② 메뉴 바
③ 상태 표시줄 ④ 시계

22. 한글 Windows XP에서 시스템이 시작될 때 특정 응용 프로그램을 자동으로 실행되게 하려고 한다. 다음 중 시스템 내에 가장 관련이 있는 폴더는?

- ① [시작 메뉴] ② [시작 프로그램]
③ [바탕 화면] ④ [Program Files]

23. 한글 Windows XP에서 [제어판]에 있는 [디스플레이]를 이용하여 설정할 수 없는 것은?

- ① 화면 보호기 설정
② 작업 표시줄 위치 설정
③ 화면의 해상도 설정
④ 화면 배경 설정

24. 한글 Windows XP에서 다른 키와 함께 사용되어야만 기능을 수행하는 조합키는?

- ① [Tab] ② [End]
③ [Shift] ④ [Delete]

25. 한글 Windows XP에서 [Windows 탐색기] 창의 [보기] 메뉴를 사용하여 파일 및 폴더 보기 형식을 지정할 때 선택 항목에 없는 것은?

- ① 큰 아이콘 ② 중간 아이콘
③ 간단히 ④ 자세히

26. 한글 Windows XP의 [제어판]에 있는 [디스플레이 등록정보] 창에서 창이나 바탕 화면의 글꼴, 글자 크기, 글자 색 등을 변경할 수 있는 탭 항목은?

- ① 바탕화면 ② 화면 보호기
③ 화면 배경 ④ 설정

27. 한글 Windows XP에서 바탕 화면 위에 활성화된 창을 닫으려 할 때 사용하는 바로 가기 키는?

- ① [Alt]+[F1] ② [Ctrl]+[F1]
③ [Ctrl]+[F4] ④ [Alt]+[F4]

28. 한글 Windows XP의 [Windows 탐색기] 창에서 비연속적인 여러 개의 파일을 선택하려 할 때 사용하는 키는?

- ① [Shift] ② [Ctrl]
③ [Tab] ④ [Esc]

29. 다음 중 한글 Windows XP에서 지원하는 멀티미디어 파일 이름의 확장자가 아닌 것은?

- ① AVI ② MP3
③ MID ④ ZIP

30. 한글 Windows XP의 기본 설정 상태에서 바탕 화면에 있는 특정한 아이콘에 마우스 포인터를 갖다 놓고 마우스의 왼쪽 단추를 한번 클릭했을 때 나타나는 변화 내용은?

- ① 해당 아이콘의 파일이 선택된다.
② 해당 아이콘의 프로그램이 실행된다.
③ 해당 아이콘의 파일이 열린다.
④ 해당 아이콘의 파일이 삭제된다.

31. 다음 중 한글 Windows XP에서 사용하는 폴더의 두 가지 특성을 올바르게 나열한 것은?

- ① 읽기 전용, 숨김 ② 쓰기 전용, 숨김
③ 저장, 연결 ④ 연결, 숨김

32. 한글 Windows XP에서 사용하는 폴더에 대하여 가장 올바르게 설명한 것은?

- ① 폴더란 서로 관련 있는 드라이브들의 묶음이다.
② 폴더란 서로 관련 있는 파일들이나 하위 폴더들의 묶음이다.
③ 폴더란 파일을 가리키는 다른 용어이다.
④ 폴더란 서로 관련 있는 장치들의 묶음이다.

33. 한글 Windows XP의 [시스템 등록정보] 창에서 하드웨어에 관한 정보를 열람이나 변경하려고 할 때 사용하는 탭은?

- ① 일반 ② 고급
③ 하드웨어 ④ 시스템 복원

34. 다음 중 한글 Windows XP에서 활성화된 창을 최소화시키는 기능을 수행하는 제목 표시줄의 단추는?

- ①  ② 
③  ④ 

35. 다음 중 한글 Windows XP의 [시작] 메뉴에 있는 항목은?

- ① 시스템 ② 제어판
③ 실행 ④ 내 컴퓨터

36. 한글 Windows XP의 작업 표시줄 내의 빠른 실행 도구 모음 중에서 바탕 화면 보기에 해당하는 아이콘은?

- ①  ② 
③  ④ 

37. 한글 Windows XP의 [Windows 탐색기]에서 선택한 실행형 파일을 같은 드라이브의 다른 폴더에 [Ctrl] 키를 누른 상태로 끌어다 놓으면 어떤 명령이 수행되는가?

- ① 파일의 복사
② 파일의 이동
③ 파일의 바로 가기 아이콘 만들기
④ 파일의 삭제

38. 한글 Windows XP에서 작업 표시줄에 대한 설명으로 옳지 않은 것은?

- ① 기본적으로 작업 표시줄 왼쪽에 [시작] 단추가 있다.
② 현재 실행중인 프로그램들이 아이콘[단추]으로 표시된

다.

- ③ 시계를 표시할 수도 있다.
- ④ 작업 표시줄의 크기는 변경할 수 없다.

39. 다음 중 한글 Windows XP에서 기본 프린터를 나타내는 아이콘은?



40. 한글 Windows XP에서 [프린터 및 팩스] 창에 있는 기본 프린터의 아이콘을 더블 클릭하였을 때 나타나는 결과는?

- ① 기본 프린터가 자동으로 켜진다.
- ② 현재 열려져 있는 파일이 프린트된다.
- ③ 기본프린터의 인쇄 관리자 창이 나타난다.
- ④ 기본프린터 드라이버의 재설치를 문의하는 대화상자가 나타난다.

문제 해설 및 온라인 모의 테스트는 아래 사이트를 이용하세요.

해설 및 전자문제집(CBT) : www.comcbt.com

1	2	3	4	5	6	7	8	9	10
①	②	②	④	①	②	①	④	①	④
11	12	13	14	15	16	17	18	19	20
①	②	④	①	②	①	①	②	①	③
21	22	23	24	25	26	27	28	29	30
④	②	②	③	②	③	④	②	④	①
31	32	33	34	35	36	37	38	39	40
①	②	③	①	③	①	①	④	①	③