

1과목 : 워드프로세서 용어 및 기능





- 다음 중 인쇄 속도를 나타내는 단위가 아닌 것은?
① DPI ② CPS
③ LPM ④ PPM
- 다음 중 문서 편집시 삽입/수정과 관련이 있는 키는?
① [←] ② [Del]
③ [Esc] ④ [Insert]
- 다음 중 CPU 내부에 존재하는 임시기억장치로 연산의 결과나 주소 등이 일시적으로 보관되는 기억장치는?
① 캐시기억장치 ② 주기억장치
③ 레지스터 ④ 보조기억장치
- 다음 중 문서의 특정 영역을 블록으로 지정(선택)한 다음에 수행해야 할 작업으로 가장 적절하지 않은 것은?
① 복사하기 ② 잘라내기(오려두기)
③ 붙여넣기 ④ 지우기
- 다음 중 각 페이지마다 문서의 위쪽에 고정적으로 들어가는 글을 무엇이라 하는가?
① 머리말(Header) ② 꼬리말(Footer)
③ 각주(Footnote) ④ 미주(Endnote)
- 다음 중 워드프로세서에서 “버퍼(Buffer)&”에 대한 설명으로 옳은 것은?
① 워드프로세서에 사용되는 입력장치
② 데이터의 일시적 저장이 가능한 임시기억장치
③ 워드프로세서의 잠금장치
④ 워드프로세서의 출력장치
- 다음 중 편집기능에서 Paste(붙이기)와 관련이 없는 것은?
① 블록 오려내기 ② 블록 삭제
③ 버퍼에 기억 ④ 블록 복사
- 다음 중 작성한 문서를 인쇄할 때 내용을 순서대로 기억, 저장하여 프린터가 인쇄하는 중에도 기다리지 않고 사용자가 다른 문서를 편집할 수 있도록 하는 기능은?
① 센터링(Centering) ② 옵션(Option)
③ 스푼(Spool) ④ 치환(Replace)
- 다음 중에서 표시장치가 아닌 것은?
① 음극선관(CRT)
② 액정 표시장치(LCD)
③ 캐드(CAD)
④ 플라즈마 표시장치(PDP)
- 다음 중 보조기억장치가 아닌 것은?
① 플로피디스크 ② CD-ROM
③ 하드디스크 ④ ROM
- 다음 중 줄의 끝에 위치한 영어 단어 등이 길어서 다음 줄까지 이어질 때 다음 줄로 넘겨 단어의 파악이 쉽도록 하는 기능은 어느 것인가?

- 워드랩 ② 영문 균등
- 하이픈 ④ 문단 조합

- 다음 중 편집 화면에서 커서를 일정한 간격으로 이동할 때 사용하는 키는?
① [Tab] ② [Insert]
③ [Delete] ④ [Caps Lock]
- 다음 중 화면의 표시 상태를 상하좌우로 이동하는 기능은?
① 스푼(Spool)
② 소프트 카피(Soft Copy)
③ 센터링(Centering)
④ 스크롤(Scroll)
- 다음 중 한자의 음을 모를 경우 한자를 변환시키는 가장 효과적인 방법은?
① 음절 단위 변환 ② 단어 단위 변환
③ 문장 단위 변환 ④ 부수 입력 방식
- 다음 보기에 사용된 글자속성이 아닌 것은?

워드프로세서의 용어 및 기능

- 기울임 ② 밑줄
- 외곽선(윤곽선) ④ 그림자

- 다음 중 워드프로세서에서 문서 작성시 특정 부분의 여러 줄의 내용을 가장 효율적으로 삭제하는 방법은?
① 지울 부분의 맨 앞에서 [Delete] 키를 계속 눌러서 지운다.
② 지울 부분의 맨 뒤에서 [Back Space] 키를 계속 눌러서 지운다.
③ 지울 부분을 영역으로 선택한 후 [Delete] 키를 눌러서 지운다.
④ 수정 상태에서 [Space] 키를 계속 눌러서 지운다.
- 다음 중 본문에서 인용한 자료의 출처나 보충 설명 등을 문서의 마지막 페이지에 모아서 표시하는 기능을 무엇이라 하는가?
① 제목 ② 각주
③ 미주 ④ 페이지 번호
- 다음 중에서 프린터 헤드의 가는 구멍을 통하여 잉크를 분사시켜서 문서를 인쇄하는 프린터는?
① 감열방식 프린터 ② 잉크젯 프린터
③ 레이저 빔 프린터 ④ 열전사 프린터
- 다음 중 문서 편집시 필요 없는 부분을 삭제하려고 할 때 사용하는 교정부호는?
①  ② 
③  ④ 
- 다음 중에서 들어 쓰기를 나타내는 교정부호는?



2과목 : PC 운영 체제

21. 한글 Windows XP의 [Windows 탐색기]에서 [편집]메뉴에 있는 기능이 아닌 것은?
 ① 잘라내기 ② 복사
 ③ 실행 ④ 모두 선택
22. 한글 Windows XP에서 폴더 창에 있는 모든 파일이나 폴더를 선택하기 위하여 사용하는 바로 가기 키는?
 ① [Ctrl]+[A] ② [Ctrl]+[F]
 ③ [Ctrl]+[X] ④ [Ctrl]+[C]
23. 한글 Windows XP의 [Windows 탐색기]에서 [보기]-[자세히] 메뉴를 선택하였을 때 오른쪽 창에 표시되는 항목이 아닌 것은?
 ① 파일의 소유자 ② 파일의 크기
 ③ 파일의 종류 ④ 파일의 이름
24. 한글 Windows XP에서 시스템이 정상 상태로 시동되지 않을 때 필수적인 기능만으로 부팅하는 모드는?
 ① 표준 모드로 시작 ② VGA 모드
 ③ 안전 모드 ④ 디버그 모드
25. 한글 Windows XP에서 현재 사용중인 (명령 프롬프트)창을 종료할 때 사용하는 도스 명령어는?
 ① ESC ② EXIT
 ③ HOME ④ END
26. 한글 Windows XP의 [제어판]에 있는 [디스플레이 등록 정보] 창에서 창이나 바탕 화면의 글꼴, 글자 크기, 글자 색 등을 변경할 수 있는 탭 항목은?
 ① 바탕 화면 ② 화면 보호기
 ③ 화면 배색 ④ 설정
27. 한글 Windows XP에서 여러 개의 실행 중인 응용 프로그램 간에 작업 전환을 할 때 사용하는 바로 가기 키는?
 ① [Alt]+[Esc]
 ② [Ctrl] + [Esc]
 ③ [Shift] + [Alt]
 ④ [Shift] + [Space Bar]
28. 한글 Windows XP의 [제어판]에 있는 [키보드 등록정보]창에 설정할 수 있는 항목이 아닌 것은?
 ① 재입력 시간 조절
 ② 고정키 조절
 ③ 반복 속도 조절
 ④ 커서 깜박임 속도 조절
29. 한글 Windows XP의 [Windows 탐색기] 창에서 임의의 실행 파일을 선택하여 [Shift] 키를 누른 상태로 같은 디스크

드라이브의 다른 폴더에 끌어다 놓았을 경우의 결과는?

- ① 복사 ② 붙여 넣기
 ③ 이동 ④ 잘라내기
30. 한글 Windows XP에서 [화면 보호기]의 설정에 대한 설명으로 옳지 않은 것은?
 ① [화면 보호기]가 표시되는 대기 시간을 설정할 수 있다.
 ② [화면 보호기] 상태의 해제는 마우스를 움직이거나 키보드 입력 등을 통해 이루어진다.
 ③ [화면 보호기]는 장시간 모니터를 사용하지 않을 경우 자동적으로 절전 모드로 전환할 수 있다.
 ④ [화면 보호기]의 설정은 [제어판]-[전원 옵션]에서 한다.
31. 한글 Windows XP에서 [휴지통] 창에 있는 삭제된 파일의 바로 가기 메뉴에 표시되는 선택 항목이 아닌 것은?
 ① 복원 ② 속성
 ③ 삭제 ④ 이름 바꾸기
32. 다음 중 한글 Windows XP에서 사용하는 폴더에 대한 설명으로 옳지 않은 것은?
 ① 폴더는 계층적 구조를 갖는다.
 ② 폴더는 [제어판]의 [프로그램 추가/제거] 프로그램을 사용하여 만들어야 한다.
 ③ 폴더의 이름을 변경할 수 있다.
 ④ 하나의 폴더는 다른 드라이브나 폴더로 이동, 복사가 가능하다.
33. 한글 Windows XP에서 [Ctrl]+[C]를 눌러서 특정 내용을 복사한 경우에 해당 내용이 임시로 저장되는 공간을 무엇이라고 하는가?
 ① 하드디스크 ② 클립아트
 ③ 로컬디스크 ④ 클립보드
34. 한글 Windows XP에서 [Windows 탐색기] 창의 [보기] 메뉴에 있는 아이콘 정렬 방식이 아닌 것은?
 ① 수정한 날짜 ② 이름
 ③ 색상 ④ 크기
35. 한글 Windows XP 운영체제의 기본 개념은 무엇인가?
 ① 문자 사용자 인터페이스
 ② 그래픽 사용자 인터페이스
 ③ 마이크로 사용자 인터페이스
 ④ 음성 사용자 인터페이스
36. 한글 Windows XP에서 파일이나 폴더와 같은 특정 객체를 선택한 다음에 마우스 오른쪽 버튼을 누를때 나타나는 메뉴를 무엇이라고 하는가?
 ① 다운 메뉴 ② 바로 가기 메뉴
 ③ 조절 메뉴 ④ 시작 메뉴
37. 한글 Windows XP의 [시작] 메뉴에 나타나지 않는 항목은?
 ① 폴더 ② 도움말 및 지원
 ③ 실행 ④ 검색
38. 한글 Windows XP의 [제어판]에 있는 [마우스 등록정보]창에서 설정할 수 없는 기능은?
 ① 마우스를 클릭했을 때 '빠' 소리 나는 기능을 설정할 수

있다.

- ② 오른쪽 단추와 왼쪽 단추의 기능을 바꿀 수 있다.
- ③ 마우스 포인터의 모양을 변경할 수 있다.
- ④ 마우스에 이상이 있을 때 문제해결 기능을 실행할 수 있다.

39. 다음 중 한글 Windows XP에 설치된 프린터의 [속성]창에서 설정할 수 있는 옵션이 아닌 것은?

- ① 용지의 크기
- ② 포트 연결
- ③ 출력 문서의 대기 순서
- ④ 해상도

40. 다음 중 한글 Windows XP에서 설치된 기본 프린터의 인쇄 관리자 창을 이용하여 설정할 수 없는 것은?

- ① 인쇄 문서의 일시 중지
- ② 인쇄 문서의 취소
- ③ 스푼 설정
- ④ 인쇄 문서의 속성

문제 해설 및 온라인 모의 테스트는 아래 사이트를 이용하세요.

해설 및 전자문제집(CBT) : www.comcbt.com

1	2	3	4	5	6	7	8	9	10
①	④	③	③	①	②	②	③	③	④
11	12	13	14	15	16	17	18	19	20
①	①	④	④	④	③	③	②	①	①
21	22	23	24	25	26	27	28	29	30
③	①	①	③	②	③	①	②	③	④
31	32	33	34	35	36	37	38	39	40
④	②	④	③	②	②	①	①	③	③