

1과목 : 워드프로세서 용어 및 기능

1. 다음 중 문서의 특정 부분을 현재 위치에서 제거하고 문서의 다른 곳으로 옮기는데(Move) 사용되는 기능과 거리가 먼 것은?

- ① 오려두기 ② 복사하기
③ 영역지정 ④ 붙이기

2. 다음 중 화면표시장치에 대한 설명으로 옳지 않은 것은?

- ① 대각선의 길이인 Inch(인치)로 규격을 표시한다.
② 해상도는 [가로 픽셀수 × 세로 픽셀수]로 나타낸다.
㉠ 노트북 컴퓨터에는 CRT 모니터를 주로 사용한다.
④ 컬러 모니터(CRT)는 일반적으로 빛의 삼원색인 RGB (Red, Green, Blue) 전자빔을 주사하여 표현한다.

3. 다음 중 워드프로세서 문서 편집시 화면에서 커서의 위치를 알 수 있는 곳은?

- ① 상태표시줄(Status Line)
② 주메뉴(Main Menu)
③ 기본 도구 모음
④ 서식 도구 모음

4. 다음 중 워드프로세서에서 문서 편집시 자주 사용하는 동일한 어휘나 특수문자 등을 약어(준말)로 미리 등록시킨 후 필요할 때마다 호출하여 손쉽게 사용하는 것으로 같은 내용을 반복적으로 입력하는 경우에 유용한 기능은?

- ① 메일머지(Mail Merge) ② 개체 삽입
㉠ 상용구(Glossary) ④ 치환(Replace)

5. 다음 중에서 입력장치로만 짝지어진 것이 아닌 것은?

- ① 키보드, 트랙볼 ② 조이스틱, 라이트펜
③ MICR, OMR ㉠ 플로터, 터치스크린

6. 다음 중 문서에 포함된 그림이나 표에 제목이나 번호를 붙이는 것을 무엇이라고 하는가?

- ① 첨자
② 캡션(Caption)
③ 래그드(Ragged)
④ 맞춤법 검사(Spelling Check)

7. 다음 중 문서의 편집 기능과 거리가 먼 것은?

- ① 정렬(Align) ② 치환(Replace)
㉠ 스푼(Spool) ④ 복사(Copy)

8. 문서 중 일부분을 가, 나, 다 순서 또는 그 역순으로 재배열하고 싶을 때 사용하는 기능은?

- ① 겹쳐쓰기(Overwrite) ② 로드(Load)
③ 머지(Merge) ㉠ 소트(Sort)

9. 다음 중에서 그래픽 파일의 확장자가 아닌 것은?

- ① GIF ② BMP
㉠ TXT ④ JPG

10. 다음 중 문서의 특정 영역을 블록으로 지정(선택)한 다음에 수행해야 할 작업으로 가장 적절하지 않은 것은?

- ① 복사하기 ② 잘라내기(오려두기)
㉠ 불러오기 ④ 지우기

11. 다음 중 작업이 완료된 후, 문서 내용에 변화를 가져오지 않는 경우는?

- ① 치환(Replace) ② 검색(Search)
③ 영역 삭제 ④ 한자 변환

12. 다음 보기의 내용은 어떤 글꼴에 대한 설명인가?

여러 개의 점(dot)으로 글자가 구성되어 있으며, 확대할 경우 외곽선이 계단모양으로 표시되므로 글자체가 매끄럽지 못하다.

- ① 비트맵(Bitmap) ② 트루타입(True Type)
③ 벡터(Vector) ④ 오픈 타입(Open Type)

13. 다음 중 하나의 문맥을 이루는 문장의 모임으로 볼 수 있으며 주로 [Enter] 키와 [Enter] 키 사이의 내용을 무엇이라 하는가?

- ① 문단 ② 각주
③ 미주 ④ 블록

14. 다음 용어 중 문서 편집시 수정모드와 가장 관련이 있는 것은?

- ① 레이아웃(Layout) ② 프리뷰(Preview)
㉠ 겹쳐쓰기(Overwrite) ④ 메일머지(Mail Merge)

15. 다음 중 작성하는 문서 사이에 주석, 메모 등을 적어 놓기 위해 설정해 놓은 공간은?

- ① 두문 ② 미주
③ 각주 ㉠ 보일러 플레이트(Boiler Plate)

16. 다음 중 레이저 프린터의 속도를 나타내는 단위로 주로 사용되는 것은?

- ① PPM ② BPS
③ DPI ④ CPS

17. 다음 보기에서와 같이 글자의 모양을 변경시키려면 어떤 값을 조정해야 하는가?


글자 편집 ⇒ **글자 편집**

- ① 자간 ② 장평
③ 글꼴 ④ 크기


18. 다음 중 토글 키가 아닌 것은?




- ① [Insert] ② [Caps Lock]
③ [Num Lock] ㉠ [Ctrl]

19. 다음 교정부호 중에서 줄 단위의 이동과 관계없는 것은?

- ①  ② 
㉠  ④ 

20. 다음 중에서 교정부호의 의미가 올바르게 설명된 것은?

- ①  : 사이 띄우기

- ②  : 하기
- ③  : 자리 바꾸기
- ④  : 쓰기

2과목 : PC 운영 체제

21. 다음 중 한글 Windows XP에서 마우스 포인터에 관한 설명으로 옳지 않은 것은?

- ①  : 도움말 선택
- ②  : 이동
- ③  : 알 수 없음
- ④  : 연결 선택

22. 다음 중 한글Windows XP의 [탐색기]를 이용하여 수행할 수 없는 작업은?

- ① 파일을 복사할 수 있다.
- ② 바로 가기 아이콘을 만들 수 있다.
- ③ 사용자 전환을 할 수 있다.
- ④ 폴더를 삭제할 수 있다.

23. 다음 중 한글 Windows XP에서 선택한 폴더나 파일을 다른 폴더로 이동 또는 복사할 경우의 마우스 사용 방법으로 가장 적합한 것은?

- ①** 클릭 **❷** 드래그 앤 드롭
③ 스크롤 **④** 더블 클릭

24. 한글 Windows XP에서 기본프린터에 관한 설명으로 옳지 않은 것은?

- ① 인쇄할 때 특별히 프린터를 지정하지 않으면 기본프린터로 인쇄된다.
- ② 네트워크 프린터를 기본프린터로 설정할 수 있다.
- ③ 기본프린터가 아닌 프린터로도 인쇄할 수 있다.
- ④ 기본 프린터는 한 대 이상 설정이 가능하다.

25. 한글 Windows XP의 [검색 결과] 창에서 와일드카드 문자를 사용하여 아래의 4가지 파일들을 한꺼번에 검색하려고 할 때 가장 좋은 파일 이름의 검색 조건은?

```
goodmorning.hwp      goodafternoon.jpg
goodevening.html     goodbye.doc
```

- ❶ good*.* ❷ good?.*
❸ ????*.* ❹ good*.*???

26. 다음 중 한글 Windows XP에서 클립보드에 관한 설명으로 옳지 않은 것은?

- ① [탐색기] 창에서 [편집]-[잘라내기] 메뉴를 이용하면 선택된 파일을 클립보드에 데이터로 집어넣을 수 있다.
- ② 임의의 폴더 창에서 [편집]-[붙여넣기] 메뉴를 이용하면 클립보드 내에 있는 데이터를 몇 번이고 반복해서 원하는 위치에 삽입할 수 있다.
- ③ 클립보드는 가장 최근에 집어넣은 데이터만 기억한다.
- ❶ 클립보드에 기억된 데이터는 시스템을 재부팅해도 재사용이 가능하다.

27. 다음 중 한글 Windows XP에서 마우스로 선택한 파일이나 폴더를 [휴지통]에 넣지 않고 영구히 삭제할 때 사용하는 바로 가기 키는?

- ① [Alt]+[Delete] ② [Ctrl]+[Delete]
③ [Esc]+[Delete] ❶ [Shift]+[Delete]

28. 한글 Windows XP에서 임의의 파일을 선택하고 [Ctrl]+[C] 키를 누른 후에 다른 폴더로 이동하여 [Ctrl]+[V] 키를 눌렀을 경우에 수행되는 작업은?

- ① 파일의 복사
- ② 파일의 이동
- ③ 파일의 삭제
- ④ 파일의 단축 아이콘 만들기

29. 다음 중 한글 Windows XP에서 설치되어 있는 프로그램을 보다 빠르게 실행시키는 방법으로 옳지 않은 것은?

- ① 바탕 화면에 있는 바로 가기 아이콘을 사용한다.
- ② [시작] 메뉴에 있는 선택 항목을 선택한다.
- ③ [제어판]에 있는 [관리 도구]를 사용한다.
- ④ 빠른 실행 도구를 사용한다.

30. 한글 Windows XP에서 창 또는 프로그램을 종료시키는 방법으로 제목 표시줄의 X 와 같은 기능을 하는 바로 가기 키는?

- ① [Alt]+[F4] ② [Ctrl]+[F2]
③ [Shift]+[F4] ④ [Ctrl]+[F4]

31. 한글 Windows XP의 배경화면으로 사용할 그림이나 문서 파일의 확장명으로 옳지 않은 것은?

- ❶ .TXT ❷ .BMP
 ❸ .HTML ❹ .GIF

32. 한글 Windows XP의 바탕 화면에 있는 바로 가기 아이콘에 대한 등록정보 창에서 대상 프로그램을 변경할 수 있는 탭 항목은?

- ① 일반 ② 연결
③ 바로 가기 ④ 호환성

33. 다음 중 한글 Windows XP에서 파일의 등록정보 창에 표시되는 내용이 아닌 것은?

- ① 파일의 위치
 - ② 파일의 소유자
 - ③ 파일의 특성
 - ④ 파일을 만든 날짜

34. 다음 중 한글 Windows XP의 바탕 화면에서 포함하는 내용의 유무에 따라서 모양이 다르게 표시되는 아이콘은?

- ① [내 컴퓨터] ② [네트워크 환경]
③ [휴지통] ④ [내 문서]

35. 다음 중 한글 Windows XP에서 파일 이름으로 사용될 수 없는 문자는?

- ① # ② ^
③ * ④ |

36. 한글 Windows XP의 [탐색기] 창에서 선택된 객체의 전체 경로를 제목 표시줄에 표시하기 위해 선택하는 메뉴는?

- ① [보기]-[도구모음] ② [도구]-[폴더 옵션]

③ [편집]-[상태 표시줄] ④ [보기]-[자세히]

37. 다음 중 한글 Windows XP의 [검색 결과] 창에서 파일이나 폴더를 검색하기 위해 사용하는 [고급 옵션]이 아닌 것은?
- ① 시스템 파일 검색
 - ② 숨긴 파일 및 폴더 검색
 - ③ 하위 폴더 검색
 - ④ 대/소문자 구분
38. 한글 Windows XP에서 설치되어 있는 프린터의 [속성] 창에서 설정할 수 없는 항목은?
- ① 기본프린터 설정
 - ② 시간제한 설정
 - ③ 용지 설정
 - ④ 스푼 기능의 사용 및 해제
39. 한글 Windows XP에서 [제어판]에 있는 [디스플레이]를 이용하여 설정할 수 없는 것은?
- ① 화면 보호기 ② 작업 표시줄 위치
 - ③ 화면 해상도 ④ 화면 배색
40. 다음 중 한글 Windows XP의 [프로그램 추가/제거] 창에서 수행할 수 없는 작업은?
- ① 설치된 프로그램을 변경 또는 제거할 수 있다.
 - ② 새 프로그램을 추가로 설치할 수 있다.
 - ③ Windows 구성 요소의 추가/제거 등이 가능하다.
 - ④ 시동 디스크를 만들 수 있다.

문제 해설 및 온라인 모의 테스트는 아래 사이트를 이용하세요.
해설 및 전자문제집(CBT) : www.comcbt.com

1	2	3	4	5	6	7	8	9	10
②	③	①	③	④	②	③	④	③	③
11	12	13	14	15	16	17	18	19	20
②	①	①	③	④	①	②	④	③	③
21	22	23	24	25	26	27	28	29	30
②	③	②	④	①	④	④	①	③	①
31	32	33	34	35	36	37	38	39	40
①	③	②	③	③	②	①	①	②	④