

1과목 : 워드프로세서 용어 및 기능

1. 다음 중 문서의 특정 문자나 단어를 찾는 기능은?

- ① 가상메모리 ② 각주
③ 라인피드 ④ 검색

2. 다음 중 노트북 컴퓨터에서 주로 사용되며 손가락의 접촉과 이동을 감지하여 화면의 커서를 움직이는 입력장치는?

- ① 조이스틱(Joystick)
② 디지털 카메라(Digital Camera)
③ 광 마우스(Optical Mouse)
④ 터치 패드(Touch Pad)

3. 다음 중 복사(Copy)와 잘라내기(Cut)에 대한 설명으로 잘못된 것은?

- ① 복사하거나 잘라내기 할 때 모두 영역을 선택한 다음에 해야 한다.
② 한 번 복사하거나 잘라낸 내용은 여러 곳에 여러 번 붙이기 할 수 있다.
③ 일정 영역을 복사하고 원래 영역의 내용을 변경한 후 붙이기 하면 바뀐내용이 붙는다.
④ 복사하기와 잘라내기의 차이는 원래의 내용을 그대로 남겨놓느냐 그렇지 않느냐이다.

4. 다음 중 워드프로세서에서 상황선(Status Line)에 표시되는 사항이 아닌 것은?

- ① 쪽 정보 표시
② 커서(Cursor)의 위치
③ 인쇄 기능과 인쇄 용지
④ 현 상태의 삽입, 수정 여부

5. 문서에서 “Chapter 1 워드프로세서의 기본”이란 내용이 매 페이지마다 반복된다면 적용될 가능성이 가장 높은 기능은?

- ① 머리말 ② 각주
③ 스타일(Style) ④ 워드 랩(Word Wrap)

6. 다음 중 워드프로세서에서 커서를 이동하는데 사용하는 키가 아닌 것은?

- ① [Home] ② [→]
③ [Tab] ④ [Delete]

7. 다음 중 워드프로세서의 편집 기능과 가장 관련이 없는 것은?

- ① 복사, 이동
② 찾기, 바꾸기
③ 소트(Sort), 매크로(Macro)
④ 스푼(Spool), DPI(Dot Per Inch)

8. 다음 중 워드프로세서에서 한자를 입력하는 가장 일반적인 방법은?

- ① 한글로 입력한 후 한자 변환키를 눌러 변환한다.
② 한자 전용 키보드가 있어야 한다.
③ 음과 뜻을 입력한 후 한자 변환키를 눌러 변환한다.
④ 한자의 획수를 이용하여 입력한다.

9. 다음 중 현재 줄의 맨 앞으로 커서를 이동시키는 키는?

- ① [Page Up] ② [Home]
③ [Page Down] ④ [Esc]

10. 다음 중 행말금칙문자로만 올바르게 짝지어진 것은?

- ① (# ②) ?
③ ; ! ④ No. ?

11. 다음 중 보조기억장치가 아닌 것은?

- ① 플로피디스크 ② CD-ROM
③ 하드디스크 ④ ROM

12. 다음 중 화면의 표시 상태를 상하좌우로 이동하는 기능은?

- ① 스푼(Spool)
② 소프트 카피(Soft Copy)
③ 센터링(Centering)
④ 스크롤(Scroll)

13. 다음 보기의 내용에서 표현된 문자의 종류 및 속성과 관계 없는 것은?

▶상공(商公)는 매우 창의적인 기업으로서
2000년대를 풍미할 초일류 기업이 될 것
이다.

- ① 도형문자 ② 외곽선(윤곽선)
③ 첨자 ④ 밑줄

14. 다음 중 화면표시 형식에서 그래픽 표시 화면의 기본 단위는?

- ① 픽셀(Pixel) ② 섹터(Sector)
③ 캐릭터(Character) ④ 칼럼(Column)

15. 다음 중 많이 사용하는 반복적인 키 동작을 특정키에 기억시켜 두고 필요시에 기억된 키를 호출하여 사용하는 기능은?

- ① 매크로(Macro)
② 상용구(Glossary)
③ 보일러플레이트(Boiler Plate)
④ 버전(Version)

16. 다음 중 문단(Paragraph)에 대한 설명으로 옳지 않은 것은?

- ① 문단 위와 아래의 간격을 별도로 설정할 수 있다.
② 문단은 한 페이지에 여러 개가 존재할 수 있다.
③ 두 개의 문단을 하나로 합칠 수는 없다.
④ [Enter] 키에 의해 문단이 생성되는 것을 강제개행이라 한다.


17. 다음 중 미리보기(Preview)와 관련이 있는 용어는?



- ① 레이아웃(Layout) ② 색인(Index)
③ 개체삽입(OLE) ④ 클립보드(Clipboard)



18. 워드프로세서에서 문서에 삽입된 그림이나 이미지를 무엇이 라고 하는가?



- ① 레코드(Record) ② 필드(Field)


- ③ 객체(Object)

④ 스푼(Spool)
19. 다음 중에서 들어 쓰기를 나타내는 교정부호는?
- ① 

② 
- ③ 

④ 
20. 다음 중 문서 편집시 필요 없는 부분을 삭제하려고 할 때 사용하는 교정부호는?
- ① 

② 
- ③ 

④ 
- 2과목 : PC 운영 체제
21. 한글 Windows XP에서 기본 프린터에 관한 설명으로 옳지 않은 것은?
- ① 인쇄할 경우에 특별한 프린터를 지정하지 않으면 기본 프린터로 인쇄된다.

② 네트워크 프린터를 기본 프린터로 설정할 수 있다.

③ 기본 프린터가 아닌 프린터로도 인쇄할 수 있다.

④ 여러 대의 기본 프린터 설치가 가능하다.
22. 한글 Windows XP의 배경 화면으로 사용할 그림이나 문서 파일의 확장명으로 옳지 않은 것은?
- ① .TXT

② .BMP

③ .HTML

④ .GIF
23. 한글 Windows XP에서 마우스를 사용하여 작업 표시줄을 바탕 화면의 오른쪽으로 이동시키는 방법으로 옳은 것은?
- ① 작업 표시줄에 있는 프로그램 아이콘을 누른 상태에서 바탕 화면의 오른쪽으로 드래그 앤 드롭한다.

② 작업 표시줄의 빈 공간을 누른 상태에서 바탕 화면의 오른쪽으로 드래그 앤 드롭한다.

③ [시작] 단추를 누른 상태에서 바탕 화면의 오른쪽으로 드래그 앤 드롭한다.

④ 빠른 실행 도구모음 영역을 누른 상태에서 바탕 화면의 오른쪽으로 드래그 앤 드롭한다.
24. 다음 중 한글 Windows XP에서 마우스 사용에 관한 설명으로 옳지 않은 것은?
- ① 마우스 포인터의 모양은 변경이 가능하다.

② [탐색기] 창에서 실행 파일을 더블클릭하면 실행시킬 수 있다.

③ 드래그 앤 드롭 기능은 아이콘을 이동하거나 복사할 때 사용된다.

④ 마우스가 설치되어 있지 않으면 한글 Windows XP는 실행되지 않는다.
25. 다음 중 한글 Windows XP에서 [시작] 단추의 바로 가기 메뉴에 포함되어 있지 않은 항목은?
- ① 열기

② 설정


③ 탐색



④ 검색
26. 다음 중 한글 Windows XP의 작업 표시줄에 표시되는 구성 요소가 아닌 것은?


- ① 시작 단추

② 빠른 실행 아이콘

③ 입력 도구 모음

④ 내 최근 문서
27. 다음 중 한글 Windows XP의 폴더 창에서 [Alt]+[F4] 키와 같은 기능을 하는 제목 표시줄의 창 조절 단추는?
- ① 

② 
- ③ 

④ 
28. 한글 Windows XP의 [내게 필요한 옵션] 등록 정보 창에 있는 [키보드] 탭에서 [Num Lock], [Scroll Lock], [Caps Lock] 키를 누를 때마다 신호음을 들을 수 있도록 설정하는 항목은?
- ① 고정키

② 필터키

③ 반복키

④ 토크키
29. 한글 Windows XP의 [제어판]에 있는 [폴더 옵션]의 등록 정보 창에서 시스템 파일이나 숨김 파일 등의 표시를 설정할 수 있는 탭 항목은?
- ① 일반

② 파일 형식

③ 보기

④ 고급
30. 다음 중 한글 Windows XP의 [디스플레이 등록 정보] 창에서 바탕 화면의 배경 그림을 표시하는 형식이 아닌 것은?
- ① 가운데

② 바둑판식

③ 늘이기

④ 줄이기
31. 다음 중 Windows XP의 [검색 도우미] 창에서 파일을 검색하기 위하여, 파일 이름으로 'S*S?.*'라고 입력하고 대소문자 구분 없이 [검색]을 실행했을 때 찾을 수 없는 파일은?
- ① SES4.wav

② Scandisk.exe

③ Schools.txt

④ Spoolss.dll
32. 다음 중 한글 Windows XP에서 마우스로 끌어놓기(Drag & Drop) 기능만을 사용하여 수행할 수 있는 작업이 아닌 것은?
- ① 바로 가기 아이콘 만들기 작업

② Windows 창의 크기 조절하는 작업

③ 파일을 다른 폴더로 이동하거나 복사하는 작업

④ 비연속적으로 위치한 여러 개의 폴더나 파일을 지정하는 작업
33. 다음 중 한글 Windows XP의 [보조 프로그램]에 포함되어 있는 하위 메뉴 중에서 그룹 폴더 항목이 아닌 것은?
- ① 내게 필요한 옵션

② 시스템 도구

③ 엔터테인먼트

④ Windows 탐색기
34. 다음 중 한글 Windows XP의 [검색 도우미] 창에서 검색 항목으로 사용할 수 없는 것은?
- ① 모든 파일 및 폴더

② 파일과 폴더의 소유자

③ 도움말 및 지원 센터에 있는 정보

④ 컴퓨터 또는 사람
35. 다음 중 한글 Windows XP에서 응용 프로그램이 실행될 때 데이터를 복사, 이동시키기 위하여 사용하는 임시 기억 장소는?

- ① 스펙링 ② 클립보드
③ 소켓 ④ 공유

36. 다음 중 한글 Windows XP에서 사용할 수 있는 파일이나 폴더의 이름이 아닌 것은?

- ① abc.c ② ab*.zip
③ abcdefghijklmn.d ④ 폴더

37. 다음 중 한글 Windows XP에서 네트워크 프린터의 아이콘은 어느 것인가?



38. 다음 중 한글 Windows XP에서 [도움말 및 지원]을 사용하기 위한 바로 가기 키는?

- ① [F1] ② [F2]
③ [F3] ④ [F4]

39. 한글 Windows XP에서 바탕 화면 위에 활성화된 응용 프로그램 창들을 서로 전환할 때 사용하는 바로 가기 키는?

- ① [Alt]+[Tab] ② [Alt]+[Shift]
③ [Shift]+[Space] ④ [Ctrl]+[Esc]

40. 다음 중 한글 Windows XP에서 파일의 등록 정보 창에 표시되는 파일의 특성에 속하는 것은?

- ① 읽기 전용 ② 보이기
③ 읽기 ④ 삭제 가능

문제 해설 및 온라인 모의 테스트는 아래 사이트를 이용하세요.

해설 및 전자문제집(CBT) : www.comcbt.com

1	2	3	4	5	6	7	8	9	10
④	④	③	③	①	④	④	①	②	①
11	12	13	14	15	16	17	18	19	20
④	④	②	①	①	③	①	③	①	①
21	22	23	24	25	26	27	28	29	30
④	①	②	④	②	④	③	④	③	④
31	32	33	34	35	36	37	38	39	40
③	④	④	②	②	②	②	①	①	①