









**1과목 : 워드프로세서 용어 및 기능**

- 다음 중 문서의 특정 문자나 단어를 찾는 기능은?  
① 가상메모리                      ② 각주  
③ 라인피드                        ④ 검색
- 다음 중 노트북 컴퓨터에서 주로 사용되며 손가락의 접촉과 이동을 감지하여 화면의 커서를 움직이는 입력장치는?  
① 조이스틱(Joystick)  
② 디지털 카메라(Digital Camera)  
③ 광 마우스(Optical Mouse)  
④ 터치 패드(Touch Pad)
- 다음 중 복사(Copy)와 잘라내기(Cut)에 대한 설명으로 잘못된 것은?  
① 복사하거나 잘라내기 할 때 모두 영역을 선택한 다음에 해야 한다.  
② 한 번 복사하거나 잘라낸 내용은 여러 곳에 여러 번 붙이기 할 수 있다.  
③ 일정 영역을 복사하고 원래 영역의 내용을 변경한 후 붙이기 하면 바뀐내용이 붙는다.  
④ 복사하기와 잘라내기의 차이는 원래의 내용을 그대로 남겨놓느냐 그렇지 않느냐이다.
- 다음 중 워드프로세서에서 상황선(Status Line)에 표시되는 사항이 아닌 것은?  
① 쪽 정보 표시  
② 커서(Cursor)의 위치  
③ 인쇄 기능과 인쇄 용지  
④ 현 상태의 삽입, 수정 여부
- 문서에서 “Chapter 1 워드프로세서의 기본”이란 내용이 매 페이지마다 반복된다면 적용될 가능성이 가장 높은 기능은?  
① 머리말                            ② 각주  
③ 스타일(Style)                    ④ 워드 랩(Word Wrap)
- 다음 중 워드프로세서에서 커서를 이동하는데 사용하는 키가 아닌 것은?  
① [Home]                            ② [→]  
③ [Tab]                                ④ [Delete]
- 다음 중 워드프로세서의 편집 기능과 가장 관련이 없는 것은?  
① 복사, 이동  
② 찾기, 바꾸기  
③ 소트(Sort), 매크로(Macro)  
④ 스푼(Spool), DPI(Dot Per Inch)
- 다음 중 워드프로세서에서 한자를 입력하는 가장 일반적인 방법은?  
① 한글로 입력한 후 한자 변환키를 눌러 변환한다.  
② 한자 전용 키보드가 있어야 한다.  
③ 음과 뜻을 입력한 후 한자 변환키를 눌러 변환한다.  
④ 한자의 획수를 이용하여 입력한다.





- 다음 중 현재 줄의 맨 앞으로 커서를 이동시키는 키는?  
① [Page Up]                        ② [Home]  
③ [Page Down]                    ④ [Esc]
- 다음 중 행말금칙문자로만 올바르게 짝지어진 것은?  
① ( #                                  ② ) ?  
③ ; !                                  ④ No. ?
- 다음 중 보조기억장치가 아닌 것은?  
① 플로피디스크                    ② CD-ROM  
③ 하드디스크                        ④ ROM
- 다음 중 화면의 표시 상태를 상하좌우로 이동하는 기능은?  
① 스푼(Spool)  
② 소프트 카피(Soft Copy)  
③ 센터링(Centering)  
④ 스크롤(Scroll)
- 다음 보기의 내용에서 표현된 문자의 종류 및 속성과 관계 없는 것은?  

▶상공(商)는 매우 창의적인 기업으로서  
2000년대를 품미할 초일류 기업이 될 것이다.

  
① 도형문자                            ② 외곽선(윤곽선)  
③ 첨자                                  ④ 밑줄
- 다음 중 화면표시 형식에서 그래픽 표시 화면의 기본 단위는?  
① 픽셀(Pixel)                        ② 섹터(Sector)  
③ 캐릭터(Character)                ④ 칼럼(Column)
- 다음 중 많이 사용하는 반복적인 키 동작을 특정키에 기억시켜 두고 필요시에 기억된 키를 호출하여 사용하는 기능은?  
① 매크로(Macro)  
② 상용구(Glossary)  
③ 보일러플레이트(Boiler Plate)  
④ 버전(Version)
- 다음 중 문단(Paragraph)에 대한 설명으로 옳지 않은 것은?  
① 문단 위와 아래의 간격을 별도로 설정할 수 있다.  
② 문단은 한 페이지에 여러 개가 존재할 수 있다.  
③ 두 개의 문단을 하나로 합칠 수는 없다.  
④ [Enter] 키에 의해 문단이 생성되는 것을 강제개행이라 한다.
- 다음 중 미리보기(Preview)와 관련이 있는 용어는?  
① 레이아웃(Layout)                ② 색인(Index)  
③ 개체삽입(OLE)                    ④ 클립보드(Clipboard)
- 워드프로세서에서 문서에 삽입된 그림이나 이미지를 무엇이라고 하는가?  
① 레코드(Record)                    ② 필드(Field)

- ③ 객체(Object)                      ④ 스푼(Spool)
19. 다음 중에서 들어 쓰기를 나타내는 교정부호는?
- ①                       ② 
- ③                       ④ 
20. 다음 중 문서 편집시 필요 없는 부분을 삭제하려고 할 때 사용하는 교정부호는?
- ①                       ② 
- ③                       ④ 

2과목 : PC 운영 체제

21. 한글 Windows XP에서 기본 프린터에 관한 설명으로 옳지 않은 것은?
- ① 인쇄할 경우에 특별한 프린터를 지정하지 않으면 기본 프린터로 인쇄된다.
- ② 네트워크 프린터를 기본 프린터로 설정할 수 있다.
- ③ 기본 프린터가 아닌 프린터로도 인쇄할 수 있다.
- ④ 여러 대의 기본 프린터 설치가 가능하다.
22. 한글 Windows XP의 배경 화면으로 사용할 그림이나 문서 파일의 확장명으로 옳지 않은 것은?
- ① .TXT                                      ② .BMP
- ③ .HTML                                    ④ .GIF
23. 한글 Windows XP에서 마우스를 사용하여 작업 표시줄을 바탕 화면의 오른쪽으로 이동시키는 방법으로 옳은 것은?
- ① 작업 표시줄에 있는 프로그램 아이콘을 누른 상태에서 바탕 화면의 오른쪽으로 드래그 앤 드롭한다.
- ② 작업 표시줄의 빈 공간을 누른 상태에서 바탕 화면의 오른쪽으로 드래그 앤 드롭한다.
- ③ [시작] 단추를 누른 상태에서 바탕 화면의 오른쪽으로 드래그 앤 드롭한다.
- ④ 빠른 실행 도구모음 영역을 누른 상태에서 바탕 화면의 오른쪽으로 드래그 앤 드롭한다.
24. 다음 중 한글 Windows XP에서 마우스 사용에 관한 설명으로 옳지 않은 것은?
- ① 마우스 포인터의 모양은 변경이 가능하다.
- ② [탐색기] 창에서 실행 파일을 더블클릭하면 실행시킬 수 있다.
- ③ 드래그 앤 드롭 기능은 아이콘을 이동하거나 복사할 때 사용된다.
- ④ 마우스가 설치되어 있지 않으면 한글 Windows XP는 실행되지 않는다.
25. 다음 중 한글 Windows XP에서 [시작] 단추의 바로 가기 메뉴에 포함되어 있지 않은 항목은?
- ① 열기                                      ② 설정
- ③ 탐색                                      ④ 검색
26. 다음 중 한글 Windows XP의 작업 표시줄에 표시되는 구성 요소가 아닌 것은?
- ① 시작 단추                              ② 빠른 실행 아이콘
- ③ 입력 도구 모음                      ④ 내 최근 문서
27. 다음 중 한글 Windows XP의 폴더 창에서 [Alt]+[F4] 키와 같은 기능을 하는 제목 표시줄의 창 조절 단추는?
- ①                                       ② 
- ③                                       ④ 
28. 한글 Windows XP의 [내게 필요한 옵션] 등록 정보 창에 있는 [키보드] 탭에서 [Num Lock], [Scroll Lock], [Caps Lock] 키를 누를 때마다 신호음을 들을 수 있도록 설정하는 항목은?
- ① 고정키                                      ② 필터키
- ③ 반복키                                      ④ 토글키
29. 한글 Windows XP의 [제어판]에 있는 [폴더 옵션]의 등록 정보 창에서 시스템 파일이나 숨김 파일 등의 표시를 설정할 수 있는 탭 항목은?
- ① 일반                                      ② 파일 형식
- ③ 보기                                      ④ 고급
30. 다음 중 한글 Windows XP의 [디스플레이 등록 정보] 창에서 바탕 화면의 배경 그림을 표시하는 형식이 아닌 것은?
- ① 가운데                                      ② 바둑판식
- ③ 늘이기                                      ④ 줄이기
31. 다음 중 Windows XP의 [검색 도우미] 창에서 파일을 검색하기 위하여, 파일 이름으로 'S\*S?.\*'라고 입력하고 대소문자 구분 없이 [검색]을 실행했을 때 찾을 수 없는 파일은?
- ① SES4.wav                                      ② Scandisk.exe
- ③ Schools.txt                                      ④ Spoolss.dll
32. 다음 중 한글 Windows XP에서 마우스로 끌어놓기(Drag & Drop) 기능만을 사용하여 수행할 수 있는 작업이 아닌 것은?
- ① 바로 가기 아이콘 만들기 작업
- ② Windows 창의 크기 조절하는 작업
- ③ 파일을 다른 폴더로 이동하거나 복사하는 작업
- ④ 비연속적으로 위치한 여러 개의 폴더나 파일을 지정하는 작업
33. 다음 중 한글 Windows XP의 [보조 프로그램]에 포함되어 있는 하위 메뉴 중에서 그룹 폴더 항목이 아닌 것은?
- ① 내게 필요한 옵션                      ② 시스템 도구
- ③ 엔터테인먼트                      ④ Windows 탐색기
34. 다음 중 한글 Windows XP의 [검색 도우미] 창에서 검색 항목으로 사용할 수 없는 것은?
- ① 모든 파일 및 폴더
- ② 파일과 폴더의 소유자
- ③ 도움말 및 지원 센터에 있는 정보
- ④ 컴퓨터 또는 사람
35. 다음 중 한글 Windows XP에서 응용 프로그램이 실행될 때 데이터를 복사, 이동시키기 위하여 사용하는 임시 기억 장소는?

- ① 스펙링                      ② 클립보드  
③ 소켓                         ④ 공유

36. 다음 중 한글 Windows XP에서 사용할 수 있는 파일이나 폴더의 이름이 아닌 것은?

- ① abc.c                      ② ab\*.zip  
③ abcdefghijklmn.d       ④ 폴더

37. 다음 중 한글 Windows XP에서 네트워크 프린터의 아이콘은 어느 것인가?



38. 다음 중 한글 Windows XP에서 [도움말 및 지원]을 사용하기 위한 바로 가기 키는?

- ① [F1]                         ② [F2]  
③ [F3]                         ④ [F4]

39. 한글 Windows XP에서 바탕 화면 위에 활성화된 응용 프로그램 창들을 서로 전환할 때 사용하는 바로 가기 키는?

- ① [Alt]+[Tab]                ② [Alt]+[Shift]  
③ [Shift]+[Space]          ④ [Ctrl]+[Esc]

40. 다음 중 한글 Windows XP에서 파일의 등록 정보 창에 표시되는 파일의 특성에 속하는 것은?

- ① 읽기 전용                  ② 보이기  
③ 읽기                         ④ 삭제 가능

문제 해설 및 온라인 모의 테스트는 아래 사이트를 이용하세요.

해설 및 전자문제집(CBT) : [www.comcbt.com](http://www.comcbt.com)

1	2	3	4	5	6	7	8	9	10
④	④	③	③	①	④	④	①	②	①
11	12	13	14	15	16	17	18	19	20
④	④	②	①	①	③	①	③	①	①
21	22	23	24	25	26	27	28	29	30
④	①	②	④	②	④	③	④	③	④
31	32	33	34	35	36	37	38	39	40
③	④	④	②	②	②	②	①	①	①