

1과목 : 워드프로세서 용어 및 기능

- 다음 중 1초당 전송되는 비트의 수를 나타내는 용어로 옳은 것은?  
 ① BPI(Bits Per Inch)  
 ② BPS(Bits Per Second)  
 ③ CPI(Characters Per Inch)  
 ④ CPS(Characters Per Second)
- 다음 중 토글(Toggle) 키로만 올바르게 짝지어진 것은?  
 ① [Esc], [Caps Lock]  
 ② [Num Lock], [Enter]  
 ③ [Delete], [Insert]  
 ④ [Caps Lock], [Insert]
- 다음 중 문서의 특정 문자나 단어를 찾는 기능을 무엇이라고 하는가?  
 ① 가상메모리                      ② 각주  
 ③ 라인피드                        ④ 검색
- 다음 중 레이저 프린터(Laser Printer)에 대한 설명으로 옳지 않은 것은?  
 ① 인쇄 속도가 빠르다.  
 ② 인자의 선명도가 높다.  
 ③ 소음이 적다.  
 ④ 리본이 필요하다.
- 다음 중 [Scroll Lock] 키와 가장 관련이 있는 것은?  
 ① 화면 이동                      ② 대/소문자 변환  
 ③ 정렬방식                        ④ 블록 이동
- 문서작성 시 이미지나 그래픽을 삽입할 경우 기존에 만들어진 이미지나 그래픽을 사용할 수 있다. 이와 같이 미리 파일로 제작된 이미지나 그래픽의 집합을 무엇이라고 하는가?  
 ① 클립아트(Clip Art)  
 ② 포스트스크립트(Post Script)  
 ③ 포매터(Formatter)  
 ④ 레이어(Layer)
- 다음 중 각 페이지마다 문서의 위쪽에 고정적으로 들어가는 글을 무엇이라고 하는가?  
 ① 머리말(Header)                ② 꼬리말(Footer)  
 ③ 각주(Footnote)                ④ 미주(Endnote)
- 다음 중 문서편집에 필요한 쪽 번호, 삽입/수정 상태 등의 여러 가지 정보를 편집 화면 하단에 표시해 주는 것은?  
 ① 도구 상자(Tool Box)  
 ② 상태 표시줄(Status Line)  
 ③ 눈금자(Ruler)  
 ④ 스크롤바(Scroll Bar)
- 다음 보기에 적용된 글자속성이 아닌 것은?

워드프로세서의 용어 및 기능

- 기울임                              ② 밑줄
- 외곽선(윤곽선)                ④ 그림자
- 다음 중 화면 표시장치의 화면을 구성하는 가장 작은 단위를 무엇이라고 하는가?  
 ① 비트(Bit)                        ② 픽셀(Pixel)  
 ③ 포인트(Point)                ④ 레코드(Record)
- 다음 중 치환(Replace) 기능에 대한 설명으로 옳지 않은 것은?  
 ① 문서에서 검색 단어를 특정한 단어로 바꾸는 것을 의미한다.  
 ② 한글 단어를 영어나 한자 단어로 바꿀 수 있다.  
 ③ 글꼴의 모양이나 속성도 바꿀 수 있다.  
 ④ 치환을 마치고 나면 문서에는 아무런 변화가 없다.
- 다음 중 문서편집 시 삽입/수정과 가장 관련이 있는 키는?  
 ① [←]                                ② [Del]  
 ③ [Esc]                              ④ [Insert]
- 다음 중 입력장치로 사용되는 것을 올바르게 나열한 것은?  


(가) 마우스	(나) 스캐너	(다) 라이트 펜
(라) X-Y 플로터	(마) CRT	(바) OCR

 ① (가), (나), (다), (라)  
 ② (가), (나), (라), (마)  
 ③ (가), (나), (마), (바)  
 ④ (가), (나), (다), (바)
- 다음 중 문서의 균형을 맞추기 위해 상, 하, 좌, 우에 공백을 두는 것을 무엇이라고 하는가?  
 ① 마진(Margin)                ② 꼬리말(Footer)  
 ③ 매크로(Macro)                ④ 정렬(Sort)
- 다음 중 문단(Paragraph)에 대한 설명으로 옳지 않은 것은?  
 ① 문단 위와 아래의 간격을 별도로 설정할 수 있다.  
 ② 문단은 한 페이지에 여러 개가 존재할 수 있다.  
 ③ 두 개의 문단을 하나로 합칠 수는 없다.  
 ④ [Enter] 키에 의해 문단이 생성되는 것을 강제개행이라 한다.
- 다음 중 문서의 잘못 입력된 내용을 고치는 기능으로 겹쳐쓰기 라고도 하는 것은?  
 ① 삽입                              ② 교정  
 ③ 삭제                              ④ 수정
- 다음 중 화면상의 커서(Cursor) 혹은 화살표를 움직여 메뉴나 아이콘을 선택하기도 하고 선이나 그림을 그릴 수 있는 입력 도구는?  
 ① 광학마크판독기(OMR)                ② 스캐너(Scanner)  
 ③ 자기잉크판독기(MICR)                ④ 마우스(Mouse)

18. 다음 중 편집기능에서 붙이기(Paste)와 관련이 없는 것은?

- ① 블록 내려내기      ② 블록 삭제  
③ 버퍼에 기억      ④ 블록 복사

19. 다음 보기의 교정부호가 의미하는 것은?



- ① 글자의 순서를 바꾼다.  
② 글자의 위치를 내린다.  
③ 글자의 위치를 올린다.  
④ 옆어진 글자를 바로 잡는다.

20. 다음 보기의 문장 (가)를 문장 (나)로 수정할 때 사용되지 않는 교정부호는?

(가) 컴퓨터는 소프트웨어와 하드웨어로 구성 된다.  
(나) 컴퓨터는 소프트 웨어와 하드 웨어로 구성된다.

- ① ✓      ② ∟  
③ ✎      ④ ∪

## 2과목 : PC 운영 체제

21. 다음 중 한글 Windows XP에서 파일 이름으로 사용할 수 있는 특수 문자는?

- ① :      ② ?  
③ #      ④ \*

22. 한글 Windows XP를 부팅할 때 ROM-BIOS에 있는 검사 프로그램에 의해 시스템의 하드웨어를 자동으로 검사하는 기능은?

- ① OnNow 기능      ② MTU 설정 기능  
③ POST 기능      ④ Back Up 기능

23. 다음 중 한글 Windows XP에서 응용 프로그램이 실행될 때 데이터를 복사, 이동시키기 위하여 사용하는 임시 기억 장소는?

- ① 스펙링      ② 클립보드  
③ 소켓      ④ 공유

24. 한글 Windows XP에서 컴퓨터에 설치되어 있는 하드웨어 정보를 확인할 수 있는 곳은?

- ① [내 컴퓨터 등록정보] 창  
② [컴퓨터 확인] 창  
③ [프로그램 추가/제거] 창  
④ [장치 관리자] 창

25. 다음 중 한글 Windows XP의 바탕화면에 있는 [내 네트워크 환경] 아이콘에 대한 바로 가기 메뉴의 항목이 아닌 것은?

- ① 열기      ② 탐색  
③ 검색      ④ 컴퓨터 찾기

26. 한글 Windows XP의 [탐색기] 창에서 파일이나 폴더를 선택한 후에 마우스 오른쪽 단추를 누를 때 표시되는 것은 무엇인가?

- ① 검색 메뉴      ② 연결 메뉴  
③ 바로 가기 메뉴      ④ 시작 메뉴

27. 다음 중 한글 Windows XP의 특징이라고 할 수 없는 것은?

- ① 플러그 앤 플레이(Plug and Play) 기능  
② 멀티태스킹(Multi-Tasking)  
③ 비 선점형 멀티태스킹(Non-Preemptive Multi-Tasking)  
④ OLE(Object Linking And Embedding)

28. 다음 중 한글 Windows XP의 프린터 [속성] 창에서 설정할 수 없는 것은?

- ① 프린터 출력 해상도  
② 스펙의 사용 유무  
③ 용지의 크기 설정  
④ 인쇄 중인 문서의 삭제

29. 한글 Windows XP에서 [제어판]의 [글꼴]에 포함되어 있는 파일이 실제로 위치하는 폴더는?

- ① C:\Documents and Settings\Fonts  
② C:\Windows\Fonts  
③ C:\Program Files\Fonts  
④ C:\Fonts

30. 다음 중 한글 Windows XP에서 바탕화면의 아이콘을 일정한 순서로 나열하여 표시할 때 사용하는 아이콘 정렬 순서 방법이 아닌 것은?

- ① 이름      ② 크기  
③ 수정한 날짜      ④ 내용

31. 다음 중 한글 Windows XP에서 새로운 프린터를 추가하기 위해 사용하는 것은?

- ① 프린터 추가 마법사  
② 네트워크 공유 프로그램  
③ 스펙 프로그램  
④ 프린터 추가 연결 프로그램

32. 다음 중 한글 Windows XP에서 확장자가 '.ico'인 파일에 대한 설명으로 옳은 것은?





- ① 아이콘과 관련된 파일이다.  
② 사운드와 관련된 파일이다.  
③ 실행형 파일이다.  
④ 초기화 파일이다.

33. 한글 Windows XP에서 시스템을 종료하기 위해서 [시작] 메뉴의 [컴퓨터 끄기]를 선택할 때 표시되는 [시스템 종료] 대화상자의 선택항목이 아닌 것은?

- ① 대기 모드      ② 끄기  
③ 다시 시작      ④ 사용자 전환

34. 한글 Windows XP의 [제어판]에 있는 [프로그램 추가/제거]를 이용하여 수행할 수 있는 작업은?

- ① 시동 디스크의 작성

- ② 이미 설치되어 있는 프로그램의 제거  
 ③ 바로 가기 아이콘에 대한 연결 프로그램의 변경  
 ④ 파일 시스템의 설정
35. 다음 중 한글 Windows XP에서 마우스 포인터 모양에 대한 설명으로 옳지 않은 것은?
- ①  : 보통 선택  
 ②  : 실행 중 에러 발생  
 ③  : 백그라운드에서 작업  
 ④  : 사용 중
36. 다음 중 한글 Windows XP의 바탕화면에서 [Windows 탐색기]를 신속하게 실행하기 위한 바로 가기 키는?
- ① [Ctrl] + [E]  
 ② [Ctrl] + [F2]  
 ③ [윈도 로고] 키 + [E]  
 ④ [윈도 로고] 키 + [F2]
37. 한글 Windows XP에서 파일을 삭제할 경우에 [휴지통]으로 들어가지 않고 완전히 삭제되도록 하는 방법은?
- ① [Shift] 키를 누른 상태에서 파일을 휴지통으로 드래그 앤 드롭 한다.  
 ② [Ctrl] 키를 누른 상태에서 파일을 휴지통으로 드래그 앤 드롭 한다.  
 ③ [Esc] 키를 누른 상태에서 파일을 휴지통으로 드래그 앤 드롭 한다.  
 ④ [Delete] 키를 누른다.
38. 한글 Windows XP의 [탐색기] 창에서 파일의 크기를 확인할 수 있는 [보기] 메뉴의 선택 항목은?
- ① 큰 아이콘                      ② 작은 아이콘  
 ③ 간단히                        ④ 자세히
39. 한글 Windows XP에서 폴더 창에 있는 모든 파일이나 폴더를 전체 선택하기 위하여 사용하는 바로 가기 키는?
- ① [Ctrl] + [X]                      ② [Ctrl] + [A]  
 ③ [Ctrl] + [C]                      ④ [Ctrl] + [V]
40. 다음 중 한글 Windows XP에서 마우스를 드래그하여 수행할 수 있는 작업이 아닌 것은?(문제오류로 모두 정답처리한 문제입니다. 여기서는 1번을 정답 처리 합니다.)
- ① 프로그램의 실행  
 ② 다른 드라이브로 파일이나 폴더의 복사  
 ③ 같은 드라이브 내에서 파일이나 폴더의 이동  
 ④ 창의 위치 및 크기 조절

문제 해설 및 온라인 모의 테스트는 아래 사이트를 이용하세요.

해설 및 전자문제집(CBT) : [www.comcbt.com](http://www.comcbt.com)

1	2	3	4	5	6	7	8	9	10
②	④	④	④	①	①	①	②	④	②
11	12	13	14	15	16	17	18	19	20
④	④	④	①	③	④	④	②	①	③
21	22	23	24	25	26	27	28	29	30
③	③	②	④	③	③	③	④	②	④
31	32	33	34	35	36	37	38	39	40
①	①	④	②	②	③	①	④	②	①