









1과목 : 워드프로세서 용어 및 기능

- 다음 중에서 붙여넣기에 해당되는 단축키는?
 ① [Ctrl] + [C] ② [Ctrl] + [X]
 ③ [Ctrl] + [A] ④ [Ctrl] + [V]
- 다음 중 문서작성 시 입력한 내용을 지울 때 사용하는 키가 아닌 것은?
 ① [Shift] ② [Back Space]
 ③ [Delete] ④ [Space Bar]
- 문서 중 일부분을 가, 나, 다 순서 또는 그 역순으로 재배열하고 싶을 때 사용하는 기능은?
 ① 겹쳐 쓰기(Overwrite) ② 로드(Load)
 ③ 머지(Merge) ④ 소트(Sort)
- 다음 중에서 워드프로세서의 편집기능이라고 볼 수 없는 것은?
 ① 복사 및 삭제 ② 영역 이동
 ③ 문장 정렬 ④ 하드 카피(Hard Copy)
- 다음 중 기억장치 중에서 하드디스크보다 접근 속도가 느린 장치는?
 ① 레지스터(Register) ② CD-ROM
 ③ 캐시(Cache) ④ 주기억장치
- 다음 중에서 문서의 특정 영역을 블록으로 지정(선택)한 다음에 수행해야 할 작업으로 가장 적절하지 않은 것은?
 ① 복사하기 ② 잘라내기(오려두기)
 ③ 불러오기 ④ 지우기
- 다음 중 검색 및 치환에 대한 설명으로 옳지 않은 것은?
 ① 문서 내에서 특정단어를 찾는 것을 검색(찾기)이라고 한다.
 ② 검색기능을 이용하여 찾은 단어를 특정단어로 바꾸는 것을 치환(찾아 바꾸기)이라고 한다.
 ③ 검색기능을 수행하고 나면 문서의 내용은 변한다.
 ④ 검색과 치환을 이용하면 사용자가 손쉽게 특정내용을 변화시킬 수 있다.
- 다음 중 인쇄 단위에 대한 설명으로 틀린 것은?
 ① DPI : 1인치에 인쇄되는 데이터의 수
 ② CPS : 1초에 인쇄할 수 있는 문자의 수
 ③ LPM : 1분에 인쇄할 수 있는 행의 수
 ④ PPM : 1분에 인쇄할 수 있는 페이지의 수
- 다음 중 서로 관련된 문서의 연관성을 기준으로 계층적으로 연결하는 기능을 무엇이라고 하는가?
 ① 스타일 ② 하이퍼텍스트
 ③ 메일 머지 ④ 병합
- 다음 중 키보드의 자판에 없는 문자는 어느 것인가?
 ① ÷ ② %
 ③ @ ④ &
- 다음 중 작성하는 문서의 균형을 맞추기 위하여 페이지의

- 상, 하, 좌, 우에 여백을 두는 것을 무엇이라고 하는가?
 ① 래그드(Ragged) ② 워드랩(Word Wrap)
 ③ 마진(Margin) ④ 포맷(Format)
12. 다음 중 워드프로세서 작업 화면에서 자판의 종류, 커서의 위치 등이 표시되는 곳을 무엇이라고 하는가?
 ① 눈금자 ② 주 메뉴
 ③ 도구상자 ④ 상태표시줄
13. 다음 중 미리보기(Preview)와 가장 관련이 있는 용어는?
 ① 레이아웃(Layout) ② 색인(Index)
 ③ 개체삽입(OLE) ④ 클립보드(Clipboard)
14. 다음 중 출력장치가 아닌 것은?
 ① 음극선관(CRT) ② 프린터(Printer)
 ③ 디지털타이저(Digitizer) ④ 플로터(Plotter)
15. 작성하는 문서 사이에 주석, 메모 등을 적어 놓기 위해 설정해 놓은 공간은?
 ① 두문 ② 미주
 ③ 각주 ④ 보일러 플레이트
16. 다음 중 신문과 같이 편집 문서의 한 쪽을 가로 또는 세로로 나누어 각기 다른 내용을 기록하고자 할 경우에 이용되는 기능은?
 ① 스크롤(Scroll) ② 단 혹은 다단(Newspaper Column)
 ③ 윈도우(Window) ④ 센터링(Centering)
17. 다음 중 빛을 이용하는 장치가 아닌 것은?
 ① OCR ② CD-ROM
 ③ 잉크젯프린터 ④ 스캐너
18. 다음 중 워드프로세서에서 한자를 입력하는 가장 일반적인 방법은?
 ① 한글로 입력한 후 한자 변환키를 눌러 변환한다.
 ② 한자 전용 키보드가 있어야 한다.
 ③ 음과 뜻을 입력한 후 한자 변환키를 눌러 변환한다.
 ④ 한자의 획수를 이용하여 입력한다.
19. 다음 중 줄 사이 간격을 띄우는 교정부호는?
 ①  ② 
 ③  ④ 
20. 다음 중 실제로 문서 내용의 변경을 가져오지 않는 교정부호는?
 ①  ② 
 ③  ④ 

2과목 : PC 운영 체제

21. 다음 중 한글 Windows XP의 [보조프로그램]에 있는 [Windows 탐색기]를 이용하여 할 수 있는 작업으로 옳지 않은 것은?
- ① 파일을 복사할 수 있다.
 - ② 바로가기 아이콘을 만들 수 있다.
 - ③ 사용자 전환을 할 수 있다.
 - ④ 폴더를 삭제할 수 있다.
22. 한글 Windows XP의 배경화면으로 사용할 그림이나 문서 파일의 확장명으로 옳지 않은 것은?
- ① .TXT ② .BMP
 - ③ .HTML ④ .GIF
23. 다음 중 한글 Windows XP에서 [Windows 탐색기]의 실행 방법으로 옳지 않은 것은?
- ① [Shift] 키를 누른 상태로 바탕화면의 [내 컴퓨터] 아이콘을 더블 클릭한다.
 - ② [내 컴퓨터] 아이콘이나 [시작] 버튼의 바로가기 메뉴에서 [탐색]을 선택한다.
 - ③ [실행] 창에서 'explorer'를 입력하고 확인 단추를 클릭한다.
 - ④ [Ctrl]+[Alt]+[Esc] 키를 누른다.
24. 다음 중 한글 Windows XP에서 바로가기 키에 관한 설명으로 옳지 않은 것은?
- ① [F1] 키는 도움말을 표시할 때 사용한다.
 - ② [F2] 키는 선택한 항목이 이름을 변경할 때 사용한다.
 - ③ [F3] 키는 파일이나 폴더의 찾기를 할 때 사용한다.
 - ④ [F5] 키는 프로그램의 메뉴 모음을 활성화할 때 사용한다.
25. 한글 Windows XP의 바탕 화면에 있는 아이콘들 중에서 바로가기 메뉴를 이용하여 [이름 바꾸기]를 할 수 없는 것은?
- ① 내 컴퓨터 ② 휴지통
 - ③ Internet Explorer ④ 내 네트워크 환경
26. 한글 Windows XP의 기본 설정 상태에서 아이콘의 연결 프로그램은?
- ① 탐색기 ② 전자메일
 - ③ 그림판 ④ 메모장
27. 한글 Windows XP에서 실행 중인 응용 프로그램을 종료하는 방법으로 옳지 않은 것은?
- ① 제목 표시줄 오른쪽에 있는 [닫기] 단추를 클릭한다.
 - ② 제목 표시줄 왼쪽에 있는 프로그램 조절 아이콘을 더블 클릭한다.
 - ③ 해당 응용 프로그램 창의 작업 영역에서 바로가기 메뉴의 [닫기]를 선택한다.
 - ④ [Alt] + [F4]를 누른다.
28. 한글 Windows XP에서 [시작] 메뉴에 있는 [컴퓨터 끄기]를 클릭했을 때 표시되는 [시스템 종료] 대화 상자의 선택 항목이 아닌 것은?
- ① 끄기
 - ② MS-DOS모드에서 시스템 다시 시작
 - ③ 대기 모드
 - ④ 다시 시작
29. 한글 Windows XP의 [탐색기] 창에서 실행형 파일을 선택한 후에 같은 드라이브의 다른 폴더에 [Ctrl] 키를 누른 상태로 끌어다 놓으면 어떤 명령이 수행되는가?
- ① 파일의 이동
 - ② 파일의 복사
 - ③ 파일의 바로 가지 아이콘 만들기
 - ④ 파일의 삭제
30. 다음 중 한글 Windows XP의 폴더 창에서 [보기] 메뉴에 포함되어 있지 않은 항목은?
- ① 폴더 옵션
 - ② 현재 폴더 사용자 지정
 - ③ 아이콘 정렬 순서
 - ④ 도구 모음
31. 다음 중 한글 Windows XP의 [제어판]에 있는 [내게 필요한 옵션]에서 설정할 수 없는 것은?
- ① 소리 ② 키보드
 - ③ 하드디스크 ④ 마우스
32. 다음 중 한글 Windows XP의 [제어판]에 있는 [사운드 및 오디오 장치 등록정보] 창에서 할 수 없는 것은?
- ① 사운드 장치의 볼륨 크기를 설정할 수 있다.
 - ② 저장된 음악 파일을 재생 또는 편집할 수 있다.
 - ③ 시스템의 소리 구성표를 변경할 수 있다.
 - ④ 사운드에 관련된 하드웨어의 드라이브 목록을 확인 할 수 있다.
33. 한글 Windows XP에서 폴더에 관한 설명으로 옳지 않은 것은?
- ① 폴더를 열기 위해서는 해당 폴더의 아이콘을 한번 클릭한다.
 - ② 폴더를 열기 위해서는 해당 폴더의 아이콘을 오른쪽 클릭 후에 바로가기 메뉴에서 [열기]를 선택한다.
 - ③ 폴더를 닫기 위해서는 제목 표시줄에 있는 닫기 버튼을 클릭한다.
 - ④ 폴더를 닫기 위해 작업 표시줄의 원하는 최소화 아이콘에 대한 바로가기 메뉴에서 [닫기]를 클릭한다.
34. 한글 Windows XP에서 바탕 화면에 있는 어떤 아이콘의 등록정보를 보고자 할 때, 해당 아이콘을 선택한 후에 사용하는 바로가기 키는?
- ① [Alt] + [F10] ② [Alt] + [Enter]
 - ③ [Ctrl] + [Esc] ④ [Ctrl] + [Tab]
35. 다음 중 한글 Windows XP에서 바탕화면의 바로가기 메뉴를 이용하여 설정할 수 있는 아이콘 정렬 방식으로 옳지 않은 것은?
- ① 이름 ② 내용
 - ③ 수정한 날짜 ④ 크기
36. 한글 Windows XP에서 특정 프린터를 지정하지 않고 인쇄 명령을 수행할 경우에 자동으로 인쇄 작업이 전달되는 프린터는?

- ① 기본 프린터

② 자주 사용하는 프린터

③ 윈도우 프린터

④ 자동 설정 프린터
37. 한글 Windows XP에서 LAN 상에 다른 컴퓨터와 연결되어 있는 공유된 프린터를 추가하는 경우에 [프린터 추가 마법사] 창에서 선택하여야 하는 연결방법은?
- ① 서버 프린터

② 클라이언트 프린터

③ 로컬 프린터

④ 네트워크 프린터
38. 다음 중 한글 Windows XP에서 파일의 등록 정보 창에 표시되는 파일의 특성에 포함되는 것은?
- ① 읽기 전용

② 보이기

③ 쓰기

④ 삭제 가능
39. 다음 중 한글 Windows XP의 [프로그램 추가/제거]창에서 수행할 수 없는 작업은?
- ① 설치된 프로그램을 변경 또는 제거할 수 있다.

② 새 프로그램을 추가로 설치할 수 있다.

③ Windows 구성 요소의 추가/제거 등이 가능하다.

④ 시동 디스크를 만들 수 있다.
40. 다음 중 한글 Windows XP의 [작업 표시줄]에 표시되지 않은 것은?
- ① [시작] 단추

② 실행 중인 프로그램의 아이콘

③ 컴퓨터 이름

④ 알림 영역

문제 해설 및 온라인 모의 테스트는 아래 사이트를 이용하세요.
해설 및 전자문제집(CBT) : www.comcbt.com

1	2	3	4	5	6	7	8	9	10
④	①	④	④	②	③	③	①	②	①
11	12	13	14	15	16	17	18	19	20
③	④	①	③	④	②	③	①	③	①
21	22	23	24	25	26	27	28	29	30
③	①	④	④	②	④	③	②	②	①
31	32	33	34	35	36	37	38	39	40
③	②	①	②	②	①	④	①	④	③