

1과목 : 워드프로세서 용어 및 기능

1. 다음 중에서 토글키가 아닌 것은?

- ① [한/영] ② [Caps Lock]
③ [Num Lock] ④ [Ctrl]

2. 다음 중 자주 사용되는 반복적인 키보드 동작을 하나의 실행 키에 저장하였다가 필요할 때 실행키를 눌러 쉽고 빠르게 작업할 수 있도록 하는 기능은?

- ① 레이아웃(Layout) ② 겹쳐 쓰기(Overwrite)
③ 스타일(Style) ④ 매크로(Macro)

3. 다음 중 그림, 사진, 인쇄된 문자 등을 입력하는 장치로 알맞은 것은?

- ① 스캐너 ② 라이트펜
③ 디지털타이저 ④ 광학마크판독기

4. 다음 중 프린터의 종이를 라인 단위로 위로 올리는 것을 무엇이라고 하는가?

- ① 가상 메모리 ② 각주
③ 다단 ④ 라인 피드

5. 다음 중 워드프로세서 작업에서 문서 불러오기 또는 파일 열기와 가장 관계가 있는 기능은?

- ① 검색(Search) ② 색인(Index)
③ 버퍼(Buffer) ④ 로드(Load)

6. 다음 중 외국 소프트웨어와 호환이 용이하고 한글, 영문, 숫자 등 모든 문자를 2Byte로 지정한 한글 코드는?

- ① 아스키 코드(ASCII)
② 유니 코드(KS X 1005-1)
③ 완성형 한글 코드(KS X 1001)
④ 조합형 한글 코드(KS X 1001)

7. 다음 중 CPU 내부에 존재하는 임시기억장치로 연산의 결과나 주소 등이 일시적으로 보관되는 기억장치는?

- ① 캐시기억장치 ② 주기억장치
③ 레지스터 ④ 보조기억장치

8. 다음 중 프린터 헤드의 가는 구멍을 통하여 잉크를 분사시켜서 문서를 인쇄하는 프린터는?

- ① 감열방식 프린터 ② 잉크젯 프린터
③ 레이저 빔 프린터 ④ 열전사 프린터

9. 다음 중에서 다른 키와 함께 사용하여 특수한 기능을 수행하는 조합 키가 아닌 것은?

- ① [Insert] ② [Alt]
③ [Shift] ④ [Ctrl]

10. 다음 중 작성한 문서를 인쇄할 때 내용을 순서대로 기억, 저장하여 프린터가 인쇄하는 중에도 기다리지 않고 사용자가 다른 문서를 편집할 수 있도록 하는 기능은?

- ① 센터링(Centering) ② 옵션(Option)
③ 스푼(Spool) ④ 소트(Sort)

11. 문서 작성시 이미지나 그래픽을 삽입할 경우 기존에 만들어

진 그래픽이나 이미지를 사용할 수 있다. 이와 같이 미리 파일로 제작된 이미지나 그래픽의 집합을 무엇이라고 하는가?

- ① 클립아트(Clip Art)
② 포스트 스크립트(Post Script)
③ 포매터(Fomatter)
④ 아트워크(Artwork)

12. 다음 중 프린터의 인쇄 속도를 나타내는 단위로 적절하지 못한 것은?

- ① CPS ② PPM
③ BPS ④ LPM

13. 다음 중 저장기능에 대한 설명으로 옳지 않은 것은?

- ① 인터넷 문서형식으로도 저장이 가능하다.
② 다양한 형태의 파일 형식으로 저장이 가능하다.
③ 암호를 지정하면 허락되지 않은 사람이 볼 수 없도록 할 수 있다.
④ 파일의 형식이 한 번 정해지면 다른 형태의 파일 형식으로 변환할 수 없다.

14. 다음 중 자주 사용되는 바로 가기 키에 대한 설명으로 옳지 않은 것은?

- ① [Ctrl] + V : 붙여넣기
② [Ctrl] + C : 복사하기
③ [Ctrl] + X : 이동하기
④ [Ctrl] + Z : 실행취소

15. 다음 중 문서의 잘못 입력된 내용을 고치는 기능으로 겹쳐 쓰기라고도 하는 것은?

- ① 삽입 ② 개요
③ 삭제 ④ 수정

16. 다음 중 문서 편집시 자주 사용되는 문자열을 약어(준말)로 미리 등록시킨 후 필요할 때마다 호출하여 사용하는 기능은?

- ① 메일머지(Mail Merge) ② 개체 삽입
③ 상용구(Glossary) ④ 워드 랩(Word Wrap)

17. 다음 중 행의 맨 앞이나 맨 뒤에 특정 부호나 기호를 표시하지 못하도록 하는 기능은?



- ① 금칙처리 ② 외톨이 줄 보호
③ 구역 ④ 감추기

18. 다음 중 치환(Replace) 기능에 대한 설명으로 옳은 것은?

- ① 특정 단어나 문자열을 다른 단어나 문자열로 바꾸는 기능
② 특정 부분을 범위로 지정한 후 편집하는 기능
③ 새로운 문단의 시작 부분을 일정하게 들여 넣어 입력하는 기능
④ 라인의 우측, 좌측 등 한곳을 기준으로 문서 내용을 맞추는 기능

19. 다음 중에서 교정부호의 의미가 올바르게 연결된 것은?

- ①  : 사이 띄우기 ②  : 삭제하기

- ③  : 자리 바꾸기 ④  : 들어 쓰기

20. 다음 교정부호 중에서 줄 단위의 이동과 관계없는 것은?

- ①  ② 
 ③  ④ 

2과목 : PC 운영 체제

21. 다음 중 한글 Windows XP에서 [시작] 메뉴를 표시하기 위하여 사용하는 바로가기 키는?

- ① [Ctrl]+[Tab] ② [Ctrl]+[ESC]
 ③ [Shift]+[Tab] ④ [Shift]+[ESC]

22. 한글 Windows XP에서 기본 프린터의 설정에 관한 설명으로 옳지 않은 것은?

- ① 기본 프린터로 설정하면 Windows 의 응용 프로그램에서 따로 지정하지 않아도 기본 프린터로 인쇄한다.
 ② 자주 사용하는 프린터를 기본 프린터로 설정하는 것이 좋다.
 ③ 기본 프린터 외의 다른 프린터로도 인쇄할 수 있다.
 ④ 가장 먼저 설치한 프린터가 항상 기본 프린터가 된다.

23. 다음 중 한글 Windows XP의 [검색 결과] 창에서 검색할 수 있는 항목으로 옳지 않은 것은?

- ① 사용자 계정 ② 음악 파일
 ③ 폴더 ④ 문서 파일

24. 한글 Windows XP에서 [작업 표시줄]의 구성 요소로 옳지 않은 것은?

- ① 시작 단추 ② 알림 영역
 ③ 오류 메시지 상자 ④ 빠른 실행 도구 모음

25. 다음 중 한글 Windows XP의 폴더 창에서 숨김 파일 및 폴더 표시를 설정할 수 있는 메뉴 선택 항목으로 옳은 것은?

- ① [도구] - [폴더 옵션] - [보기] 탭
 ② [도구] - [폴더 옵션] - [일반] 탭
 ③ [보기] - [폴더 옵션] - [파일형식] 탭
 ④ [파일] - [속성] - [일반] 탭

26. 한글 Windows XP에서 오디오 CD나 Auto Run 기능이 있는 CD를 CD-ROM 드라이브에 삽입하는 경우에 자동 재생 기능을 방지하기 위하여 사용하는 키는?

- ① [Alt] ② [Shift]
 ③ [Ctrl] ④ [Space bar]

27. 다음 중 한글 Windows XP에서 마우스를 이용하여 할 수 있는 작업으로 옳지 않은 것은?


- ① 바탕화면에 있는 아이콘의 작성 날짜 변경
 ② 작업 표시줄의 위치 변경
 ③ 창의 이동
 ④ 창의 크기 변경

28. 다음 중 한글 Windows XP의 [제어판]에 있는 [디스플레이

이]의 등록정보 창에서 설정할 수 없는 항목은?

- ① 바탕화면의 배경무늬 설정
 ② 화면 보호기 설정
 ③ 화면 배색 설정
 ④ 동영상 디스플레이 실행

29. 다음 중 한글 Windows XP의 작업 표시줄에서 바탕 화면 보기를 실행하기 위해 클릭해야 하는 아이콘으로 옳은 것은?

- ①  ② 
 ③  ④ 

30. 다음 중 한글 Windows XP에서 응용 프로그램을 실행시키는 방법으로 옳지 않은 것은?


- ① 바탕화면에 응용 프로그램의 아이콘이 있는 경우에는 해당 아이콘을 마우스로 더블 클릭하면 실행된다.
 ② [실행] 대화상자에서 해당 프로그램의 응용프로그램 이름을 입력하고 [Enter] 키를 누르면 실행된다.
 ③ [탐색기] 창에서 해당 프로그램의 응용프로그램을 찾은 후에 마우스로 더블 클릭하면 실행된다.
 ④ 해당 프로그램의 아이콘을 [시작] 단추 위로 드래그하면 실행된다.

31. 한글 Windows XP의 [탐색기] 창에서 파일의 크기를 확인할 수 있는 [보기]메뉴의 선택 항목은?

- ① 큰 아이콘 ② 아이콘
 ③ 간단히 ④ 자세히

32. 한글 Windows XP의 [탐색기] 창에서 비연속적으로 위치한 여러 개의 아이콘들을 선택할 때 마우스와 함께 사용하는 키는?

- ① [Shift] ② [Ctrl]
 ③ [Alt] ④ [Tab]

33. 한글 Windows XP에서 마우스 폴인터가  모양일 경우에 수행하는 작업 내용으로 옳은 것은?

- ① 백그라운드에서 작업 ② 도움말 선택
 ③ 링크 선택 ④ 창 크기 조절

34. 한글 Windows XP에서 활성화된 창을 닫거나 프로그램 종료시키기 위해 사용되는 바로 가기 키는?

- ① [윈도 로고]키 + [D]
 ② [Alt] + [F4]
 ③ [윈도 로고]키 + [M]
 ④ 작업 표시줄의 '바탕 화면 보기' 아이콘 클릭

35. 다음 중 한글 Windows XP에서 [탐색기] 창의 [편집] 메뉴에 있는 하위 선택 항목이 아닌 것은?

- ① 잘라내기 ② 이동
 ③ 붙여넣기 ④ 복사

36. 다음 중 한글 Windows XP의 [제어판]에 있는 [내게 필요한 옵션]의 등록정보 창에서 설정할 수 없는 것은?

- ① 키보드 ② 소리

- ㉡ 날짜 및 시간 ㉢ 마우스

37. 다음 중 한글 Windows XP에서 삭제된 파일을 일시적으로 보관하기도 하며 삭제된 파일을 복원할 수 있는 기능을 제공하는 것은?
- ① [내 컴퓨터] ㉡ [휴지통]
③ [내 최근 문서] ㉢ [내 문서]
38. 한글 Windows XP의 [Windows 탐색기] 창에서 특정의 폴더를 선택하여 [Ctrl]+[X]를 눌렀을 때의 결과는?
- ① 해당 폴더가 삭제되어 휴지통으로 이동된다.
㉡ 해당 폴더가 클립보드에 임시 저장된다.
③ 해당 폴더의 하위 내용만 삭제된다.
④ 원하는 곳에서 [Ctrl]+[C] 키를 사용하여 붙여넣기를 할 수 있다.
39. 한글 Windows XP에 설치된 프린터의 인쇄 관리자 창에서 표시되는 내용이 아닌 것은?
- ① 대기 중인 문서 이름
② 대기 중인 문서의 소유자
③ 대기 중인 문서 수
㉠ 대기 중인 문서의 만든 날짜
40. 한글 Windows XP에서 바탕화면의 바로가기 메뉴를 이용하여 아이콘을 정렬하는 방식으로 옳지 않은 것은?
- ㉠ 숨김 ② 크기
③ 이름 ㉢ 형식

문제 해설 및 온라인 모의 테스트는 아래 사이트를 이용하세요.

해설 및 전자문제집(CBT) : www.comcbt.com

1	2	3	4	5	6	7	8	9	10
㉢	㉢	①	㉢	㉢	㉡	③	㉡	①	③
11	12	13	14	15	16	17	18	19	20
①	③	㉢	③	㉢	③	①	①	③	③
21	22	23	24	25	26	27	28	29	30
㉡	㉢	①	③	①	㉡	①	㉢	③	㉢
31	32	33	34	35	36	37	38	39	40
㉢	㉡	①	㉡	㉡	③	㉡	㉡	㉢	①