

1과목 : 워드프로세서 용어 및 기능

1. 다음 중 표시기능에 대한 설명으로 옳은 것은?

- ① 문서의 내용을 보조기억장치에 보관하는 기능이다.
 ② 문서의 내용 중 특정부분을 수정, 삽입, 삭제하는 기능이다.
 ③ 문서의 내용을 화면상에 나타내 주는 기능이다.
 ④ 문서의 내용을 컴퓨터 내부에 전달하는 기능이다.

2. 다음 중 작성된 문서의 파손이나 분실에 대비하여 파일을 따로 보관하는 작업을 무엇이라고 하는가?

- ① 링크(Link) ② 백업(Backup)
 ③ 마진(Margin) ④ 머지(Merge)

3. 다음 중 사진이나 그림, 삽화, 도형 등을 디지털 그래픽 정보로 바꾸어 입력하는 장치는?

- ① 스캐너(Scanner)
 ② 조이스틱(Joystick)
 ③ 마우스(Mouse)
 ④ 바코드 입력기(Bar Code Reader)

4. 다음 중 강제 개행(Carriage Return)과 관련이 있는 것은?

- ① [End] ② [Back Space]
 ③ [Enter] ④ [Caps Lock]

5. 다음 중 문서 또는 문서의 내용 검색을 쉽게 하기 위해 단어 또는 일정한 순서로 작성한 목록을 의미하는 용어는?

- ① 정렬(Align) ② 센터링(Centering)
 ③ 캡션(Caption) ④ 색인(Index)

6. [Scroll Lock]키와 가장 관련 있는 내용은?

- ① 화면 이동 ② 대소문자 변환
 ③ 정렬 방식 ④ 블록 이동

7. 문서작성 시 이미지나 그래픽을 삽입할 경우 기존에 만들어진 이미지나 그래픽을 사용할 수 있다. 이와 같이 미리 파일로 제작된 이미지나 그래픽의 집합을 무엇이라고 하는가?

- ① 클립아트(Clip Art)
 ② 포스트스크립트(PostScript)
 ③ 포매터(Formatter)
 ④ 레이어(Layer)

8. 다음 중 입력장치로만 짝지어진 것은?

- ① 터치패드 - 키보드 ② 플로터 - 마우스
 ③ OCR - 모니터 ④ 프린터 - 스캐너

9. 다음 보기의 내용은 어떤 글꼴에 대한 설명인가?

여러 개의 점(Dot)으로 글자가 구성되며, 확대할 경우 외곽선이 계단모양으로 표시되므로 글자체가 매끄럽지 못하다.

- ① 비트맵(Bitmap) ② 트루타입(True Type)
 ③ 벡터(Vector) ④ 오픈타입(Open Type)

10. 다음 중 작성한 문서의 각 페이지 하단에 인용한 문헌의 제목이나 부가되는 설명 등을 나타내는 기능은?

- ① 미주(Endnote) ② 각주(Footnote)
 ③ 옵션(Option) ④ 색인(Index)

11. 다음 중 그림을 그리거나 문서 편집을 할 때 정확한 간격에 맞추어 세밀한 편집을 할 수 있도록 본문 내부에 격자모양의 기준선을 나타내주는 기능은?

- ① 미리보기(Preview)
 ② 눈금자(Ruler)
 ③ 상황표시줄(Status Line)
 ④ 격자(Grid)





12. 다음 중 인쇄용지에 대한 설명으로 옳지 않은 것은?

- ① 연속용지는 라인프린터와 같은 충격식 프린터에서 주로 사용된다.
 ② 레이저프린터에서는 주로 날장용지가 사용된다.
 ③ 날장용지의 표준 크기는 공문서 규격인 A4이다.
 ④ 날장용지의 크기는 A3이 B3보다 크다.

13. 다음 중 전 세계에서 사용하는 모든 문자의 표현이 가능하도록 만든 한글코드는 무엇인가?

- ① KSC C-5601 ② KS X 1005-1
 ③ KS X 1001 조합형 ④ KS X 1001 완성형

14. 다음 중에서 교정부호의 의미가 올바르게 설명된 것은?

- ①  : 사이 띄우기 ②  : 삭제하기
 ③  : 자리 바꾸기 ④  : 들여쓰기

15. 다음 중에서 액정디스플레이(LCD)나 플라즈마(Plasma) 디스플레이 등은 워드프로세서의 어느 장치에 속하는가?

- ① 입력장치 ② 표시장치
 ③ 기억장치 ④ 출력장치

16. 다음 중 워드프로세서의 조판기능에 해당하지 않는 것은?

- ① 머리말 ② 꼬리말
 ③ 각주 ④ 치환

17. 다음 중 편집화면에서 커서를 일정한 간격으로 이동할 때 사용하는 키는?

- ① [Cpas Lock] ② [Insert]
 ③ [Delete] ④ [Tab]

18. 다음 중 문서의 특정 부분의 내용을 다른 부분으로 옮기고자(Move)할 때 사용하는 방법으로 옳은 것은?

- ① 범위선택 → 복사(Copy) → 붙일 부분으로 커서를 이동 → 붙이기(Paste)
 ② 범위선택 → 잘라내기(Cut) → 붙일 부분으로 커서를 이동 → 붙이기(Paste)
 ③ 범위선택 → [Ctrl] 키를 누른 상태에서 선택된 부분을 드래그하여 원하는 곳에 놓는다.
 ④ 범위선택 → 저장하기(Save) → 붙일 부분으로 커서를 이동 → 붙이기(Paste)

19. 다음 <보기>의 문장에서 사용된 정렬 방법은

동해물과 백두산이 마르고 닳도록 하느님이 보우하사 우리나라 만세	동해물과 백두산이 마르고 닳도록 하느님이 보우하사 우리나라 만세
--	--

- ① 왼쪽 정렬에서 양쪽 정렬로 변환
- ② 왼쪽 정렬에서 오른쪽 정렬로 변환
- ③ 가운데 정렬에서 오른쪽 정렬로 변환
- ④ 오른쪽 정렬에서 왼쪽 정렬로 변환

20. 다음 중 문단의 줄을 바꾸는 교정부호는?

- ① 
- ② 
- ③ 
- ④ 

2과목 : PC 운영 체제

21. 한글 Windows XP의 폴더 창에서 파일의 이름, 크기, 종류, 수정한 날짜 등의 정보를 나타내려고 할 경우에 [보기]메뉴에서 선택해야 하는 항목으로 옳은 것은?

- ① [폴더 옵션]
- ② [웹 페이지 형식으로]
- ③ [자세히]
- ④ [간단히]

22. 다음 중 한글 Windows XP에서 인쇄할 내용을 먼저 하드디스크에 저장하고 디스크 상의 출력 파일을 백그라운드 작업으로 프린터로 보내주는 기능은?

- ① 스폰링
- ② 인터넷 임시파일
- ③ 캐쉬
- ④ 파일로 인쇄하기

23. 다음 중 한글 Windows XP에서 파일 이름으로 설정할 수 없는 것은?

- ① _ABC
- ② abc<d>
- ③ a\$123
- ④ a-z

24. 한글 Windows XP의 폴더 창에 있는 비연속적으로 위치한 파일들을 선택하기 위해 마우스와 함께 사용하는 키로 옳은 것은?

- ① [Esc]
- ② [Shift]
- ③ [Alt]
- ④ [Ctrl]

25. 다음 중 한글 Windows XP의 폴더 창에서 [Alt]+[F4] 키의 사용 용도로 옳은 것은?

- ① 시작 메뉴의 표시
- ② 창 조절 메뉴의 표시
- ③ 선택한 항목의 바로가기 메뉴 표시
- ④ 실행 창의 종료

26. 다음 중 한글 Windows XP에 설치된 프로그램을 보다 빠르게 실행하는 방법으로 옳지 않은 것은?

- ① 바탕 화면에 있는 바로가기 아이콘을 사용한다.
- ② 시작 메뉴에 있는 선택 항목을 선택한다.
- ③ [제어판]에 있는 [실행] 도구를 사용한다.
- ④ 빠른 실행 도구를 사용한다.

27. 한글 Windows XP에서 컴퓨터에 설치된 프린터의 인쇄 관리자 창에 있는 메뉴를 이용하여 할 수 있는 작업으로 옳지 않은 것은?

- ① 새로운 프린터의 설치
- ② 해당 프린터의 공유
- ③ 기본 프린터로 지정
- ④ 인쇄 일시 중지

28. 다음 중 한글 Windows XP에서 [시작] 단추의 바로가기 메뉴에 포함되어 있는 항목으로 옳지 않은 것은?

- ① 열기
- ② 검색
- ③ 탐색
- ④ 설정

29. 다음 중 한글 Windows XP에서 [시작] 메뉴에 관한 설명으로 옳지 않은 것은?

- ① [시작] 단추를 클릭하면 표시된다.
- ② 현재 실행 중인 프로그램을 나타내는 목록이 표시된다.
- ③ 자주 사용하는 프로그램의 목록이 표시된다.
- ④ [시작] 메뉴의 위쪽에는 현재 사용자 계정이 표시된다.

30. 한글 Windows XP의 [시스템 등록정보] 창에 있는 [하드웨어] 탭에서 하드웨어 드라이버를 변경하려고 할 때 선택하는 항목으로 옳은 것은?

- ① 고급
- ② 장치 관리자
- ③ 하드웨어 초기화 파일
- ④ 시스템 복원

31. 다음 중 한글 Windows XP의 [제어판]에서 몸이 불편한 장애인과 같은 특수한 상황에서 컴퓨터를 보다 쉽게 사용할 수 있도록 키보드나 마우스 등을 설정하는 프로그램으로 옳은 것은?

- ① [내게 필요한 옵션]
- ② [예약된 작업]
- ③ [국가 및 언어 옵션]
- ④ [시스템]

32. 다음 중 한글 Windows XP의 바탕화면에서 아이콘의 바로가기 메뉴를 이용하여 이름 바꾸기를 할 수 없는 것은?

- ① 내 컴퓨터
- ② 내 네트워크 환경
- ③ 휴지통
- ④ 내 문서

33. 다음 중 한글 Windows XP에서 마우스로 선택한 파일이나 폴더를 [휴지통]에 넣지 않고 영구히 삭제할 때 사용하는 바로가기 키는?

- ① [Alt]+[Delete]
- ② [Ctrl]+[Delete]
- ③ [Esc]+[Delete]
- ④ [Shift]+[Delete]

34. 다음 중 한글 Windows XP에서 마우스 포인터에 관한 설명으로 옳지 않은 것은?

- ①  : 도움말
- ②  : 이동
- ③  : 알 수 없음
- ④  : 연결 선택

35. 한글 Windows XP에서 미리 정의된 아이콘, 글꼴, 색, 소리 및 다른 창 요소의 집합을 사용하여 바탕화면을 개성 있게 연출하는 방법으로 옳은 것은?

- ① 멀티미디어
- ② 바탕화면 테마
- ③ 화면 보호기
- ④ 원격 데스크톱

36. 한글 Windows XP에서 폴더 창에 있는 모든 파일이나 폴더를 전체 선택하기 위하여 사용하는 바로가기 키로 옳은 것은?

- ① [Ctrl]+[A] ② [Ctrl]+[F]
③ [Ctrl]+[X] ④ [Ctrl]+[C]

37. 한글 Windows XP의 [탐색기] 창에서 [보기] 메뉴의 하위 선택 항목이 아닌 것은?

- ① 큰 아이콘 ② 간단히
③ 중간 아이콘 ④ 자세히

38. 한글 Windows XP에서 다음 보기의 내용이 의미하는 것은?

새로운 하드웨어를 장착했을 경우 자동으로 이를 감지하여 사용할 수 있게 해주는 기능이다.

- ① OLE(Object Linked and Embedding)
② PWS(Personal Web Server)
③ PnP(Plug and Play)
④ GUI(Graphic User Interface)

39. 한글 Windows XP에서 현재 실행 중인 여러 프로그램 들을 순서대로 전환하기 위하여 사용하는 바로가기 키는?

- ① [Alt]+[Esc] ② [Ctrl]+[Esc]
③ [Shift]+[Esc] ④ [Shift]+[Tab]

40. 다음 중 한글 Windows XP의 바탕 화면에서 파일이나 폴더를 검색하기 위한 [검색 결과] 창을 호출하기 위해 사용하는 바로가기 키는?

- ① [F1] ② [F2]
③ [F3] ④ [F4]

문제 해설 및 온라인 모의 테스트는 아래 사이트를 이용하세요.

해설 및 전자문제집(CBT) : www.comcbt.com

1	2	3	4	5	6	7	8	9	10
③	②	①	③	④	①	①	①	①	②
11	12	13	14	15	16	17	18	19	20
④	④	②	③	②	④	④	②	②	③
21	22	23	24	25	26	27	28	29	30
③	①	②	④	④	③	①	④	②	②
31	32	33	34	35	36	37	38	39	40
①	③	④	②	②	①	③	③	①	③