

1과목 : 워드프로세서 용어 및 기능

- 다음 중 치환(Replace) 기능에 대한 설명으로 옳지 않은 것은?
 - 한글, 특수 문자, 영어, 한자 등을 바꿀 수 있다.
 - 문서에서 특정 단어를 검색하여 다른 단어로 바꾸는 것을 의미한다.
 - 문서에서 원하는 부분을 블록으로 설정하면 설정된 부분에 대해서만 바꾸기를 할 수 있다.
 - 단어는 바꿀 수 있어도 글꼴의 크기, 모양, 속성은 바꿀 수 없다.
- 다음 중 하나의 키로 두가지 기능을 수행하는 토글(Toggle) 키로만 올바르게 짝지어진 것은?
 - [Enter], [Caps Lock] ② [Num Lock], [한/영]
 - [Shift], [Insert] ④ [Scroll Lock], [Esc]
- 문서 작성시 일반적으로 적용되는 원칙에는 행두금칙 문자, 행말금칙문자 등이 있다. 행말금칙문자에 속하는 것은?
 - ℃ ② ?
 - 』 ④ #
- 다음 중 초대장이나 안내장처럼 문서의 전체적인 내용은 동일하지만 수신인과 같은 일부분만 다른 문서를 여러 개 작성할 때 유용한 기능은?
 - E-Mail 기능
 - 메일 머지(Mail Merge) 기능
 - 워드 랩(Word Wrap) 기능
 - EDI(Electronic Data Interchange) 기능
- 다음 중 버퍼(Buffer)와 가장 관련이 없는 것은?
 - 잘라내기(오려두기) ② 붙이기(붙여넣기)
 - 영역지정 ④ 복사하기
- 다음 중 워드프로세서의 편집기능에 대한 설명으로 옳지 않은 것은?
 - 빠진 글자를 입력하기 위해서는 삽입 상태에서 입력하는 것이 효과적이다.
 - 여러 문장을 한꺼번에 삭제하기 위해서는 삭제할 부분을 블록 지정한 후 삭제하면 편리하다.
 - 잘못 입력된 문자를 고치는 것을 검색이라고 한다.
 - 삽입 상태에서 [Enter]키를 누르면 줄이 바뀌거나 빈 줄이 삽입된다.
- 다음의 장치 중에서 입력장치에 해당하지 않는 것은?
 - 디지털타이저(Digitizer)
 - 트랙볼(Track Ball)
 - 플로터(Plotter)
 - 터치 패드(Touch Pad)
- 다음 행의 처음으로 커서를 이동시키는 것을 무엇이라





하는가?

- ① 캐리지 리턴(Carriage Return)
 - ② 라인 피드(Line Feed)
 - ③ 폼 피드(Form Feed)
 - ④ 레이아웃(Layout)
- 다음 중 한자음을 알고 있을 때의 한자 입력 방법이 아닌것은?
 - ① 단어 단위 변환 ② 음절 단위 변환
 - ③ 문장 자동 변환 ④ 외자 입력 변환
 - 다음 중 문서 파일의 확장자로 가장 적합한 것은?
 - ① GIF ② JPG
 - ③ DOC ④ WAV
 - 메뉴를 사용하지 않고 원하는 기능을 몇 개의 키를 조합하여 수행하도록 하는 키를 무엇이라고 하는가?
 - ① 기능 키 ② 조합 키
 - ③ 단축 키 ④ 토글 키
 - 문서를 작성하거나 편집할 경우 편리하게 이용할 수 있도록 미리 제작된 이미지나 그래픽의 집합을 무엇이라고 하는가?
 - ① 스타일(Style) ② 폴더(Folder)
 - ③ 클립아트(Clip Art) ④ 옵션(Option)
 - 다음 중 문서 작성시 '대한상공회의소 워드프로세서3급'이라는 문자열을 자주 입력해야 한다면 다음 중 어떤 기능을 사용하는 것이 가장 알맞은가?
 - ① 캡처 ② 백업
 - ③ 모양복사 ④ 상용구
 - 다음 중에서 10억분의 1초를 나타내는 단위는 어느 것인가?
 - ① fs(Femto Second) ② as(Atto Second)
 - ③ ns(Nano Second) ④ ps(Pico Second)
 - 다음 보조기억장치 중 읽고 쓰는 속도가 가장 빠른 것은?
 - ① 하드디스크 ② CD-ROM
 - ③ 플로피디스크 ④ 자기테이프
 - 다음 중 화면을 상, 하, 좌, 우로 이동시켜 화면에 보이지 않는 내용을 표시하는 기능은?
 - ① Ctrl 기능 ② Page Up 기능
 - ③ Tab 기능 ④ Scroll 기능
 - 다음 중 작성한 문서를 인쇄할 때 내용을 순서대로 기억, 저장하여 프린터가 인쇄하는 중에도 기다리지 않고 사용자가 다른 문서를 편집할 수 있도록 하는 기능은?
 - ① 센터링(Centering) ② 로드(Load)
 - ③ 스푼(Spool) ④ 소트(Sort)


18. 다음 중 화면에서 그림을 만들기 위해 사용되는 표시 요소로 표시장치의 화면을 구성하는 가장 작은 단위를 무엇이라고 하는가?

- ① 비트(Bit) ② 픽셀(Pixel)
③ 포인트(Point) ④ 해상도(Resolution)

19. 다음 중 교정부호에 대한 설명으로 옳지 않은 것은?

- ①  : 지정된 부분을 아래로 내리라는 부호이다.
②  : 필요없는 내용을 삭제하라는 부호이다.
③  : 단어나 문장의 자리를 서로 바꾸라는 부호이다.
④  : 문장에서 줄 간격을 띄우라는 부호이다.

20. 다음 중에서 들여쓰기를 하기 위한 교정부호는?

- ①  ② 
③  ④ 

2과목 : PC 운영 체제

21. 다음 중 한글 Windows XP에서 폴더 창의 구성 요소로 옳지 않은 것은?

- ① 제목 표시줄 ② 메뉴
③ 도구 모음 ④ 작업 표시줄

22. 다음 중 한글 Windows XP에서 [제어판]에 있는 [사용자 계정]을 이용하여 할 수 있는 작업으로 옳지 않은 것은?

- ① 계정 변경
② 사용자 홈페이지 관리
③ 새 계정 만들기
④ 사용자 로그인 또는 로그오프 방법 변경

23. 다음 중 한글 Windows XP에서 선택한 파일이나 폴더 아이콘의 등록 정보를 보기 위한 바로가기 키로 옳은 것은?

- ① [Alt] + [Esc] ② [Alt] + [Enter]
③ [Alt] + [F4] ④ [Alt] + [Spacebar]

24. 다음 중 한글 Windows XP에서 실행형 파일을 같은 디스크 드라이브의 다른 폴더로 복사하는 경우에 마우스 드래그와 함께 사용하는 키로 옳은 것은?

- ① [Tab] ② [Shift]
③ [Ctrl] ④ [Alt]

25. 다음 중 한글 Windows XP에서 시작 메뉴를 호출하기 위한 방법으로 옳지 않은 것은?

- ① 키보드에서 [윈도 로고] 키를 누른다.

② 바탕화면의 바로 가기 메뉴에서 [새로 만들기] 메뉴를 선택한다.





③ [시작] 단추를 마우스로 클릭한다.

④ [Ctrl]+[Esc] 키를 누른다.

26. 다음 중 한글 Windows XP의 [프로그램 추가/제거] 창에서 할 수 있는 작업으로 옳지 않은 것은?

- ① 프로그램 변경/제거
② 새 프로그램 추가
③ Windows 구성요소 실행
④ 기본 프로그램 설정

27. 다음 중 한글 Windows XP에서 마우스 포인터의 모양에 관한 설명으로 옳은 것은?

- ①  : 이동
②  : 알수 없음
③  : 백그라운드에서 작업
④  : 대체 선택

28. 다음 중 한글 Windows XP에서 폴더 창의 [도구] 메뉴에 있는 하위 메뉴 항목으로 옳은 것은?

- ① 폴더 옵션 ② 모두 선택
③ 도구 모음 ④ 새로 고침

29. 다음 중 한글 Windows XP의 바탕화면에서 삭제할 수 있는 아이콘으로 옳지 않은 것은?

- ① 내 컴퓨터 ② 내 문서
③ 휴지통 ④ Internet Explorer

30. 다음 중 한글 Windows XP에서 폴더 창의 제목 표시줄 왼쪽에 있는 아이콘을 선택할 경우에 표시되는 창 조절 메뉴를 이용하여 할 수 있는 작업으로 옳지 않은 것은?

- ① 창의 이동 ② 창의 크기 조정
③ 창 닫기 ④ 창 열기

31. 다음 중 한글 Windows XP의 [제어판]에 있는 [디스플레이]의 등록 정보 창에서 설정할 수 없는 것은?

- ① 바탕 화면의 해상도를 낮추거나 높일 수 있다.
② 모니터와 디스플레이 설정을 바꿀 수 있다.
③ 카메라의 설정을 변경할 수 있다.
④ 표현할 수 있는 색상에 대한 설정을 변경할 수 있다.

32. 다음 중 한글 Windows XP에서 현재 활성화된 창의 이미지를 클립보드로 복사하려고 할 때 사용하는 바로가기 키로 옳은 것은?

- ① [Alt]+[Print Screen]
② [Print Screen]
③ [Shift]+[Print Screen]

- ④ [Ctrl]+[Print Screen]
33. 다음 중 한글 Windows XP의 [Windows 탐색기] 창에서 [편집] 메뉴에 있는 하위 선택 항목으로 옳지 않은 것은?
- ① 잘라내기 ② 복사
③ 삭제 ④ 모두 선택
34. 다음 중 한글 Windows XP에 설치된 프린터의 [속성] 창에서 설정할 수 있는 작업으로 옳지 않은 것은?
- ① 테스트 페이지의 인쇄 ② 스푼 기능의 설정
③ 기본 프린터의 설정 ④ 프린터의 공유 설정
35. 다음 중 한글 Windows XP에서 파일명으로 사용할 수 있는 문자로 옳은 것은?
- ① ~ ② ₩
③ : ④ "
36. 다음 중 한글 Windows XP의 폴더 창에서 바로 이전에 수행한 파일의 삭제를 취소하기 위한 방법으로 옳지 않은 것은?
- ① [Ctrl]+[Z] 키를 누른다.
② [편집]-[삭제 취소] 메뉴를 선택한다.
③ 폴더 창에 있는 빈 공간의 바로가기 메뉴에서 [삭제 취소] 메뉴를 선택한다.
④ [Esc] 키를 누른다.
37. 다음 중 한글 Windows XP에서 시작 단추의 바로가기 메뉴 항목으로 옳지 않은 것은?
- ① 실행 ② 열기
③ 속성 ④ 검색
38. 다음 중 한글 Windows XP에서 실행형 파일의 등록 정보 창에 표시되는 정보로 옳지 않은 것은?
- ① 파일 형식 ② 특성
③ 연결 프로그램 ④ 만든 날짜
39. 다음 중 한글 Windows XP의 [프린터 및 팩스] 창에서 특정 프린터의 아이콘을 더블 클릭하였을 때 표시되는 것으로 옳은 것은?
- ① 해당 프린터의 속성 창이 표시된다.
② 해당 프린터의 인쇄 관리자(대기열) 창이 표시된다.
③ 해당 프린터의 바로가기 메뉴가 표시된다.
④ 해당 프린터의 도움말 창이 표시된다.
40. 다음 중 한글 Windows XP에서 사용하는 바로가기 아이콘의 확장자로 옳은 것은?
- ① .exe ② .txt
③ .lnk ④ .bmp

문제 해설 및 온라인 모의 테스트는 아래 사이트를 이용하세요.
해설 및 전자문제집(CBT) : www.comcbt.com

| | | | | | | | | | |
|----|----|----|----|----|----|----|----|----|----|
| 1 | 2 | 3 | 4 | 5 | 6 | 7 | 8 | 9 | 10 |
| ④ | ② | ④ | ② | ③ | ③ | ③ | ① | ④ | ③ |
| 11 | 12 | 13 | 14 | 15 | 16 | 17 | 18 | 19 | 20 |
| ③ | ③ | ④ | ③ | ① | ④ | ③ | ② | ① | ① |
| 21 | 22 | 23 | 24 | 25 | 26 | 27 | 28 | 29 | 30 |
| ④ | ② | ② | ③ | ② | ③ | ③ | ① | ③ | ④ |
| 31 | 32 | 33 | 34 | 35 | 36 | 37 | 38 | 39 | 40 |
| ③ | ① | ③ | ③ | ① | ④ | ① | ③ | ② | ③ |